



BOLSA DE PRODUCTOS

NORMA DE CERTIFICACION DE CALIDAD ARROZ PADDY BPC

1. OBJETIVO Y ALCANCE

La presente Norma ha sido elaborada por la Bolsa de Productos de Chile, Bolsa de Productos Agropecuarios S.A. y su objetivo consiste en establecer la metodología y los requisitos que deberán cumplir las entidades que certifiquen la conformidad del ARROZ PADDY BPC que se transará en la Bolsa de Productos de Chile.


Las entidades inscritas en el Registro para certificar la conformidad del ARROZ PADDY BPC deberán realizar las actividades de muestreo del producto, análisis de laboratorio de muestras y posterior emisión del certificado de la conformidad, de acuerdo a lo establecido en la presente Norma, en la Norma de Calidad y en el Padrón del Producto ARROZ PADDY BPC inscrito en el Registro de Productos de la Superintendencia de Valores y Seguros.

2. REFERENCIAS Y DOCUMENTOS RELACIONADOS

- Norma NCh531.Of85 Granos alimenticios – Extracción de muestras.
- Norma NCh534. Of85 Granos alimenticios – Determinación de humedad – método práctico.
- Norma NCh2033.Of2003 Arroz con cáscara (arroz paddy) – Requisitos.
- Norma NCh1375.Of88 Arroz con cáscara – Métodos de ensayo y análisis.
- ISO 13690 Cereals, pulses and milled products – Sampling of static batches

3. DEFINICIONES

- **Lote:** Cantidad determinada de granos de una misma variedad, físicamente identificable, que sirve de base para el muestreo.
- **Arroz:** Grano del cereal *Oriza Sativa L.* de la familia de las gramíneas
- **Arroz paddy o con cáscara:** Granos de arroz a los cuales no se les ha removido la cáscara.
- **Arroz descascarado o brown rice:** Granos de arroz a los cuales se les ha removido solamente la cáscara o glumas.
- **Arroz pulido o elaborado:** Granos de arroz desprovistos de cáscara o glumas y pericarpio.
- **Arroz semi-elaborado:** Granos de arroz a los cuales se les ha separado la cáscara o glumas en su totalidad y la totalidad o parte de las capas exteriores del tegumento o pericarpio, pero no las interiores.
- **Defectos:** Granos de arroz que presenten algunas de las alteraciones a que hace referencia la norma NCh1375.Of88 en su numeral 3.6
- **Granos con panza blanca:** Granos de arroz pulido de apariencia cristalina, que presentan una mancha opaca blanca que abarca la mitad o más del grano.
- **Granos enteros:** Granos de arroz pulido cuya longitud es igual o mayor a las tres cuartas partes de la longitud promedio del grano normal de un mismo tipo.



BOLSA DE PRODUCTOS

- **Granos extraños:** Granos o semillas enteros o partidos de vegetales diferentes al arroz, excluyendo semillas de malezas.
- **Granos partidos:** Granos de arroz pulido cuya longitud sea menor a las tres cuartas partes de la longitud del grano entero del tipo analizado y que no pasen por un harnero de laboratorio con orificios circulares de 1.5 mm de diámetro, hecho con una plancha e de 1 mm de espesor como mínimo.
- **Impurezas:** Conjunto de granos extraños, materias extrañas, granos de arroz picados, granos vanos y chupados y semillas de malezas, exceptuando las semillas objetables.
- **Índice de blancura:** Expresión del grado de pulimiento del arroz, medido con un colorímetro.
- **Materias extrañas:** Todo material diferente del arroz y de los granos extraños, tales como arena, tierra, basura, trozos de tallos y malezas, piedras, etc.
- **Puntas o puntillas:** Trozos de granos de arroz pulido que pasan a través de un harnero de laboratorio con orificios circulares de 1.5 mm de diámetro, hecho con una plancha e de 1 mm de espesor como mínimo.
- **Rendimiento en grano entero:** Cantidad de granos enteros de arroz pulido obtenida al final del proceso de elaboración en laboratorio, con un índice de blancura determinado. Se expresa en porcentaje de granos enteros de arroz pulido con respecto al arroz con cáscara.
 - **Rendimiento Industrial:** Cantidad de arroz pulido (granos enteros y partidos) obtenida al final del proceso de elaboración en laboratorio, con un índice de blancura determinado. Se expresa en porcentaje de granos enteros y partidos de arroz pulido con respecto al arroz con cáscara (excluidas las puntas y puntillas).
- **Semillas objetables:** Hualcacho (*Echinochloa* en todas sus variedades o tipos)
- **Tamaño:** Longitud del grano entero del arroz pulido
- **Tipo:** Clasificación de los granos de arroz pulido de acuerdo a su rango de tamaño.
- **Muestra primaria:** Cantidad de granos extraída de una parte del lote, y a la cual se le conoce también como muestra elemental, porción o incremento.
- **Muestra global:** Cantidad de granos formada por la reunión, mezcla y división de las muestras primarias extraídas de un lote. Se le conoce también como muestra compuesta o bruta.
- **Muestra de envío:** Cantidad de granos representativa de la calidad del lote destinada al examen y análisis de laboratorio, la cual ha sido obtenida por reducción de la muestra global.
- **Partida:** Cantidad de granos de una misma variedad, despachada de una sola vez y recibida en un depósito autorizado, que puede dividirse en lotes para el muestreo.

4. REQUISITOS PARA EL MUESTREO DEL ARROZ PADDY

Requisitos de implementos y materiales

El postulante deberá contar con los siguientes implementos y materiales para efectuar el muestreo de granos de arroz paddy que se va a transar en la Bolsa de Productos:

- Bastón toma-muestras para productos a granel.
- Bastón toma-muestras para productos envasados.
- Tomador de muestras tipo pelicano.
- Lona de muestras.
- Recipiente o bandeja para reunir y mezclar las muestras primarias.
- Cucharas o espátulas para mezclar.



BOLSA DE PRODUCTOS

- Aparato divisor de muestras tipo Boerner, múltiples, rectangulares o cónicos, o en su defecto, instrumentos para cuarteo, preferentemente de madera o material plástico.
- Cajas con aislación térmica, para el transporte de las muestras.

5. REQUISITOS ASOCIADOS A LA REALIZACIÓN DE ANÁLISIS DE LABORATORIO DE MUESTRAS DEL PRODUCTO

La Entidad Certificadora deberá poseer al interior de su organización infraestructura, equipos, materiales, reactivos y personal para ejecutar la totalidad de los análisis que determinan cada una de las condiciones de calidad definidas en la Norma de Calidad del Arroz Paddy BPC, y en la norma NCh1375.Of88 Arroz con cáscara – Métodos de ensayo y análisis de acuerdo con los requisitos que a continuación se detallan.

No obstante lo anterior, la Entidad Certificadora podrá subcontratar, bajo su exclusiva responsabilidad el servicio de análisis en un laboratorio externo a la organización que cumpla con todos los requisitos y condiciones establecidas en la presente Norma.

5.1 Requisitos infraestructura, equipos, instrumentos, materiales y reactivos

Infraestructura:

El laboratorio deberá contar con áreas separadas para recepción de muestras, división de muestras, análisis y almacenaje de las muestras.

El área de análisis deberá ser limpia y seca, contar con un sistema de extracción de aire, y con iluminación y mobiliario adecuados.

Los materiales de construcción del laboratorio deberán ser resistentes, y las superficies de muros, cielos y pisos deberán ser lisas, de fácil limpieza e impermeables.

Además deberá contar con adecuadas instalaciones de electricidad, agua y gas, cuando corresponda.


La temperatura, aireación y humedad del medio ambiente del laboratorio deberá mantenerse controlada, de tal manera de evitar la ocurrencia de temperaturas excesivas, polvo, vibraciones, disturbios electromagnéticos o interferencias que puedan afectar los resultados de los análisis o la exactitud de las mediciones.

Equipos, instrumentos, materiales y reactivos:

Los requisitos de equipos, instrumentos son los indicados en el numeral 5 de la norma NCh1375.Of88 Arroz con cáscara – Métodos de ensayo y análisis.

Adicionalmente se requerirá de los siguientes instrumentos para la determinación del contenido de humedad:

- Balanza analítica, con sensibilidad igual o mayor a 0,01g.
- Aparato para trituration (molino de conos desmontables o similar).
- Estufa de secado, con tiraje natural o artificial regulable que permita mantener una temperatura de $130^{\circ}\text{C} \pm 1^{\circ}\text{C}$ en la vecindad de la muestra (estufa semi-automática)



BOLSA DE PRODUCTOS

Brabender o equivalente) *siempre que sean chequeados por el método de secado por aire de acuerdo a la Norma NCH 534. OF85 Granos alimenticios- Determinación de humedad- Método práctico.*

- Fuente metálica, de material resistente a la corrosión, o en su defecto, vidrio térmico.
- Secador que posea una placa delgada perforada de metal, o en su defecto, de porcelana, con deshidratante adecuado.
- Contenedores de muestra.
- Bandejas.
- Espátula.
- Pinzas o tenazas para manipular placas calientes.
- Guantes resistentes a temperaturas altas.
- Cápsulas de aluminio.

5.2 Requisitos especiales

El laboratorio deberá contar con un manual de calidad, el cual será de cumplimiento obligatorio para todo su personal.

El laboratorio deberá cumplir con las regulaciones medioambientales, de salud y de seguridad nacional vigentes.

La calibración y control de los equipos e instrumentos deberá estar documentada y cumplir con las normas de calidad establecidas.

6. ACTIVIDADES Y PROCEDIMIENTOS DE TRABAJO

A continuación se describen las condiciones que deberán seguir y cumplir las entidades inscritas en el Registro de Entidades Certificadoras, para el desarrollo de las actividades asociadas a la certificación de la conformidad de granos de arroz paddy que se van a transar en la Bolsa de Productos de Chile.

6.1 MUESTREO DE GRANOS DE ARROZ ARROZ PADDY

6.1.1 Verificación.

El o los muestreadores, antes de iniciar la labor de muestreo, deberán verificar que el o los lotes del producto cumplan con las condiciones descritas en la Tabla 1. De no ser así, el muestreo no podrá ser realizado, y el muestreador deberá comunicar al encargado del depósito las situaciones a corregir. No obstante, si la condición se puede subsanar en el momento, el muestreador deberá esperar, y sólo una vez que verifique que las medidas correctivas adoptadas solucionan las no conformidades, dará inicio al muestreo.

Cuando se trate de muestreo de granos envasados, el muestreador deberá verificar el sellado e identificación de los envases.



BOLSA DE PRODUCTOS

En caso que el muestreador constate la presencia de plagas que son controladas por el SAG, deberá suspender el muestreo, informando la situación al responsable técnico de la Entidad Certificadora, quien a su vez deberá dar aviso inmediato a la Oficina SAG Sectorial en cuya jurisdicción se encuentra ubicado el depósito autorizado, a objeto que se inicie el proceso de denuncia fitosanitaria.

Tabla 1

Condiciones que deben cumplir los lotes para el muestreo


<p>Tamaño del lote: El lote no deberá exceder la cantidad máxima permitida para el producto, que en el caso del arroz paddy corresponde a 10.000 toneladas.</p> <p>Homogeneidad del lote: El lote deberá ser uniforme tanto desde el punto de vista físico, como de la identificación. Si a simple vista el contenido del lote o entre los envases no es homogéneo, se deberá rechazar el muestreo, o bien postergarlo hasta que se solucione esta situación.</p> <p>Accesibilidad del lote: En el caso de lotes envasados, éstos deberán estar colocados de tal manera en la bodega, que el muestreador pueda tener acceso al menos a tres caras del lote para realizar la labor de muestreo.</p> <p>Lotes envasados: El lote deberá estar conformado por envases definitivos, del mismo tipo e igual tamaño, y que cuenten con la debida identificación.</p> <p>Productos en silos: Deberá ser posible obtener muestras desde la parte superior e inferior del silo.</p> <p>Marcado y sellado del lote: En el caso de lotes envasados, todos los envases deberán estar etiquetados o marcados con una identificación única del lote, producto, propietario y fecha de envasado. Los envases deberán estar sellados antes del muestreo.</p> <p>Condiciones ambientales del muestreo: El lugar donde se encuentre el o los lotes a muestrear deberá estar limpio, iluminado y bien ventilado.</p>
--

6.1.2 Captación de muestras.

Condiciones generales.

La Entidad Certificadora, a través de su personal calificado, deberá tomar la muestra en presencia del propietario del producto o su representante, o bien, del encargado del depósito, utilizando los implementos o aparatos establecidos en la Norma NCh 531, de acuerdo a la forma de presentación del producto.

El muestreo deberá ser realizado en los depósitos autorizados, sobre producto ya almacenado, o bien, en los medios de transporte, a su llegada a los lugares de depósito, y previo a la descarga.



BOLSA DE PRODUCTOS

Tabla 2	
Número de envases a muestrear en lotes de granos envasados	
Número de envases del lote (N)	Número de envases a muestrear
$1 \leq N < 10$	Todos
$10 \leq N < 100$	10
$N \geq 100$	\sqrt{N} (*)

(*) Si resulta un número decimal, se deberá aproximar al entero inmediatamente superior.

Estos envases se seleccionarán al azar entre aquellos que sean asequibles. Posteriormente, se extraerá la muestra primaria desde tres partes de cada envase seleccionado, arriba, abajo y al medio, mediante bastón toma-muestra para productos envasados.

Para granos a granel en movimiento, producto de operaciones de carga, descarga o durante movimientos de transferencias entre silos, se deberán extraer las muestras a intervalos que dependan de la velocidad del flujo, en una proporción de una muestra por cada 10 toneladas de producto aproximadamente.

Para granos a granel almacenados en silos, se obtendrán muestras de producto, de tantos lugares como sea posible, mediante bastón toma-muestras, y se colocarán en la lona de muestras de modo que no se mezclen los granos pertenecientes a cada nivel, para verificar la homogeneidad del producto a diferentes profundidades. Dependiendo del tamaño del lote, se procederá de la siguiente forma:

- a) Tratándose de lotes inferiores a 500 toneladas, se extraerá un mínimo de 11 muestras.
- b) Tratándose de lotes iguales o superiores a 500 toneladas, el número de muestras se determinará obteniendo la raíz cuadrada del volumen en toneladas, dividido por dos y aproximado al entero superior. La siguiente tabla muestra el número de muestras requeridas para diferentes tamaños de lotes:



BOLSA DE PRODUCTOS

Tabla 3		
TONELADAS	RAIZ CUADRADA	Nº MUESTRAS
500	22,4	12
1.000	31,6	16
2.000	44,7	23
4.000	63,2	32
6.000	77,4	39
8.000	89,4	45
10.000	100	50

Obtención de la muestra global.

Una vez que se obtengan las muestras primarias, y que se verifique que son homogéneas, éstas se reunirán en un recipiente o bandeja y se mezclarán con una cuchara formando la muestra global.


Luego, la muestra se pasará por el aparato divisor de muestras (o divisor múltiple), juntando ambas porciones, repitiendo la división por tres veces para homogenizar y luego realizar la división propiamente tal, recogiendo sólo una porción y volviéndola a pasar por el divisor, y así sucesivamente hasta tener una muestra de un tamaño adecuado para enviar al laboratorio.

En caso de no contar con un aparato divisor de muestras, las divisiones se pueden realizar por cuarteo.

Las porciones obtenidas de la división se reúnen y se pasan por el aparato divisor nuevamente. Esta operación se repite por dos veces más, constituyendo así la muestra global.

Obtención de la muestra de envío.

La muestra global se debe reducir a través de divisiones sucesivas utilizando un aparato divisor, hasta tener una muestra final de mínimo 4.5 Kg., la cual se separará en tres (3) muestras de envío (dos contramuestras y una muestra para laboratorio) de por lo menos 1.5 Kg. cada una. La primera de ellas se entregará al propietario del producto o su representante, o bien, al encargado del depósito autorizado. La segunda se destinará a análisis de laboratorio para determinar las características de calidad del lote. La tercera muestra quedará en poder de la Entidad Certificadora para casos de arbitraje, debiendo ser conservada en condiciones óptimas y por un período mínimo de seis (6) meses contados desde la fecha de obtención de la muestra.



BOLSA DE PRODUCTOS

6.1.3 Preparación de las muestras de envío y despacho al laboratorio.

Envasado y sellado de las muestras.

Las muestras de envío deberán envasarse inmediatamente después de ser obtenidas, en bolsas de polietileno gruesas, resistentes, a prueba de humedad y libres de aire. Se cerrarán herméticamente, pudiendo llevar un envoltorio exterior.

Las bolsas y cualquier otro envoltorio o envase para las muestras, deberán llevar el sello de la Entidad Certificadora, que deberá ser de papel autoadhesivo, color amarillo, foliado, con nombre/logo de la Entidad Certificadora, y con la leyenda "*Muestreo de Granos – BPC*".

Durante el tiempo que transcurre entre la obtención de las muestras y su despacho a laboratorio, éstas deberán mantenerse en condiciones de aislamiento térmico.

Las muestras no deben tardar más de 24 horas para su envío al laboratorio y siempre que se mantengan en envases que eviten la pérdida de humedad, esto para no alterar los resultados del análisis de humedad.


Identificación de las muestras.

Se deberá identificar cada muestra con una tarjeta/etiqueta de muestreo, la que tiene que ir adherida firmemente al envase de la muestra de tal forma que no se extravíe y que pueda además ser retirada sin romper el envase.

Estas etiquetas deberán llevar los antecedentes que a continuación se detallan, de forma tal que sean indelebles:

- Nombre del propietario del producto.
- Nombre y ubicación del depósito autorizado.
- Fecha del muestreo.
- Hora de inicio y Término del muestreo
- Producto y clase.
- Forma de presentación del producto (a granel/envasado).
- Marca de identificación o número de lote.
- Peso del lote.
- Análisis solicitados.
- N° de envases (cuando corresponda).
- Nombre, timbre y firma del muestreador.

En caso de contar con una forma de identificación de las muestras distinta a la descrita, ésta deberá ser dada a conocer al SAG para su aprobación.



BOLSA DE PRODUCTOS

Documentos que debe acompañar las muestras

Además de la etiqueta de muestreo, se deberá adjuntar a las muestras tomadas el formulario "Muestreo de Granos - BPC", incluyendo la misma información de aquella. Este formulario deberá ser en triplicado y foliado.

Un formulario de muestreo podrá amparar una o más muestras obtenidas de lotes de una misma partida.

Adicionalmente, el formulario podrá contener observaciones del muestreador, quien podrá anotar cualquier comentario o información especial, necesaria como antecedente para los análisis de laboratorio, tales como la condición en que se encuentran los granos, la observación de signos de infestación por insectos visibles, ya sea en la bodega o en los medios de transporte.

Una vez completado el formulario, el muestreador deberá entregar el original al encargado del depósito, la primera copia acompañará la muestra que se enviará al laboratorio y la segunda copia quedará en la Entidad Certificadora.

Despacho de las muestras a laboratorio.

Las muestras para laboratorio deberán ser despachadas tan pronto como sea posible, a más tardar dentro de 24 horas desde su obtención, salvo circunstancias excepcionales y excluyendo los días no hábiles. Deberá ser transportadas en cajas con aislación térmica.

6.2 ANÁLISIS DE LABORATORIO DE LAS MUESTRAS

6.2.1 Recepción y manejo de la muestra

La recepción y manipulación de la muestra tanto antes, durante, como después del análisis deberá ser cuidadosa, de manera de mantener su integridad, identificación y trazabilidad en el proceso.

Las muestras deberán venir claramente identificadas, según especificaciones descritas anteriormente.

El laboratorio no deberá realizar los análisis cuando a su juicio, las muestras lleguen o estén en mal estado, no estén debidamente identificadas o no tengan el peso mínimo requerido para el análisis.

Todas las muestras analizadas en el laboratorio deben mantenerse por el período de seis (6) meses, y en las siguientes condiciones ambientales:

- Temperatura no superior a 20°C.
- Ambiente seco.
- Libre de presencia de roedores e insectos.



BOLSA DE PRODUCTOS

6.2.2 Metodologías analíticas, cálculo y expresión de los resultados

El laboratorio deberá efectuar los análisis para determinar cada una de las condiciones de calidad definidas en la Norma de Calidad del Arroz con cáscara (Arroz paddy) BPC, según lo establecido en las siguientes normas:

- Norma NCh2033.Of2003 Arroz con cáscara (arroz paddy) – Requisitos,
- Norma NCh1375.Of88 Arroz con cáscara – Métodos de ensayo y análisis.
- Norma NCh 534 Of85 Granos alimenticios – Determinación de humedad,

6.2.3 Entrega, envío y registro de resultados

Condiciones para la entrega de resultados

El laboratorio deberá establecer un formato de Informe de Resultados de Análisis, aprobado por el SAG, conforme los requisitos que éste haya establecido.

Registro de resultados.

Los archivos de los formularios de envío y recepción de muestras, hojas de trabajo y registro de los resultados de las determinaciones o análisis, incluso todas las observaciones originales, deberán ser mantenidos por un mínimo de dos años, de tal forma que se asegure la integridad y recuperabilidad de los datos de los análisis por parte del laboratorio.

La información, registros, formularios y otros documentos emanados del ejercicio de las actividades descritas en este Instructivo Técnico, deberán ser mantenidas por el laboratorio bajo estricto control y reserva.

Si producto del análisis de la muestra, se constata la presencia de plagas que son controladas por el Servicio, el Jefe del Laboratorio deberá dar aviso inmediato a la Oficina SAG Sectorial en cuya jurisdicción se encuentra ubicado el depósito autorizado desde donde se captaron las muestras, a objeto que se inicie el proceso de denuncia fitosanitaria.

7. EMISIÓN DEL CERTIFICADO DE LA CONFORMIDAD DEL ARROZ PADDY BPC

Los certificados que emita la Entidad Certificadora, deberán corresponder a un formato estándar aprobado por el SAG y serán suscritos por el gerente general o administrador de la Entidad, conjuntamente por el profesional o técnico a cargo de la certificación de que se trate. Un notario autorizará las firmas de las personas antes indicadas.

El informe de certificación que emita la Entidad Certificadora, deberá contener como mínimo los siguientes aspectos:

- a) Nombre del propietario del producto.
- b) Producto y especie.
- c) Nombre y ubicación del depósito.
- d) Momento de obtención de la o las muestras.
- e) Fecha de muestreo.
- f) Identificación o número del o los lotes muestreados para análisis de laboratorio.



BOLSA DE PRODUCTOS

- g) Peso del lote o los lotes, y cantidad de envases, si procede.
- h) Condiciones de calidad de cada lote, según lo establecido en el Padrón.
- i) Observaciones.
- j) Nombre y firma del profesional de la Entidad Certificadora que emite el Informe de Certificación de conformidad del producto, y del gerente general o administrador.

En el punto observaciones, el profesional de la Entidad Certificadora que emite el informe, deberá indicar en virtud del cumplimiento de las condiciones de calidad obligatorias definidas en el padrón, si el o lotes del producto pueden comercializarse en la Bolsa de Productos de Chile, el o los factores de ajuste que corresponda aplicar para determinar su equivalencia con el padrón estándar y la cantidad resultante de la aplicación de los mismos.

Los informes de certificación de conformidad emitidos por la Entidad deberán ser parte de un sistema de registros. El registro que mantenga estos antecedentes deberá estar identificado, administrado y dispuesto de manera que se pueda asegurar la integridad del proceso, la confidencialidad de la información y que pueda ser fiscalizado por el SAG, debiendo conservarse durante al menos dos años. Asimismo, la Entidad deberá mantener un registro de reclamos y quejas que incluya las acciones que se siguieron y los resultados finales de la gestión.