



# CMF presenta nuevas estadísticas mensuales de endeudamiento de las personas

*Entre los datos destacan indicadores mensuales de nivel de deuda, carga financiera y apalancamiento de deudores del sistema bancario.*

*Así, a junio de este año la mediana de la deuda alcanzó los \$ 2.094.367; la carga financiera se ubicó en 16,97% y el apalancamiento llegó a 3,01 veces el ingreso.*

*Adicionalmente, se ponen a disposición de la ciudadanía un conjunto de indicadores mensuales sobre número de deudores y morosidad, según vigencia de la deuda, institución y género.*

*La información está disponible en la Base Estadística en Series Temporales (BEST), en el sitio web de la CMF [www.best-cmf.cl](http://www.best-cmf.cl)*

**5 de septiembre de 2022.-** La Comisión para el Mercado Financiero (CMF) pone a disposición de la ciudadanía un conjunto de nuevos indicadores con información de endeudamiento de las personas.

El monitoreo del endeudamiento de las personas es de especial relevancia para la CMF. Un mayor y mejor acceso al crédito les permite absorber descalces temporales entre ingresos y gastos e incrementar por esta vía su bienestar.

No obstante, un alto nivel de endeudamiento puede afectar la capacidad de los hogares para cumplir con sus compromisos y hacerlos más vulnerables a shocks, generando a su vez impactos negativos sobre la estabilidad del sistema financiero.

Por ello los nuevos indicadores entregan información detallada sobre endeudamiento y morosidad de las personas por institución, según vigencia y género.

Los datos se encuentran en la plataforma BEST ([www.best-cmf.cl](http://www.best-cmf.cl)) ingresando a través del menú desplegado a la izquierda de la página.

El detalle de los nuevos indicadores, su ubicación en la plataforma BEST, su periodicidad y el link de acceso directo se detallan en la siguiente tabla:

Dato	Ubicación en BEST (*)	Periodicidad (primer dato)	Acceso directo
1. Indicadores de endeudamiento	Riesgo y desempeño / Riesgo / Endeudamiento de los hogares	Mensual (enero 2017)	<a href="https://www.best-cmf.cl/best-cmf/#!/cuadros/CMF_IND_ENDEU_DEUDA_TOT_DISTRIB_PO_RC_MONT?FechaFin=20220601&amp;FechaInicio=20210701&amp;rutaMenu=478202,478203,488616,488188">https://www.best-cmf.cl/best-cmf/#!/cuadros/CMF_IND_ENDEU_DEUDA_TOT_DISTRIB_PO_RC_MONT?FechaFin=20220601&amp;FechaInicio=20210701&amp;rutaMenu=478202,478203,488616,488188</a>
2. Deudores según vigencia de la deuda y tipo cartera	Clientes / Deudores del sistema / Según vigencia de la deuda y cartera	Mensual (enero 2016)	<a href="https://www.best-cmf.cl/best-cmf/#!/cuadros/CMF_DEUD_VIG_CART_NUM_MONT?FechaFin=20220601&amp;FechaInicio=20210701&amp;rutaMenu=478462,478463,488549,488550">https://www.best-cmf.cl/best-cmf/#!/cuadros/CMF_DEUD_VIG_CART_NUM_MONT?FechaFin=20220601&amp;FechaInicio=20210701&amp;rutaMenu=478462,478463,488549,488550</a>
3. Deudores según vigencia de la deuda e institución	Clientes / Deudores del sistema / Según vigencia de la deuda e institución	Mensual (enero 2016)	<a href="https://www.best-cmf.cl/best-cmf/#!/cuadros/CMF_DEUD_VIG_AGIFI_NUM_MONT?rutaMenu=478462,478463,488570,488571">https://www.best-cmf.cl/best-cmf/#!/cuadros/CMF_DEUD_VIG_AGIFI_NUM_MONT?rutaMenu=478462,478463,488570,488571</a>
4. Deudores según vigencia de la deuda y género	Género / Morosidad / Deudores	Mensual (enero 2016)	<a href="https://www.best-cmf.cl/best-cmf/#!/cuadros/CMF_DEUD_VIG_GEN_MM\$ MONT?FechaFin=20220601&amp;FechaInicio=20210701&amp;rutaMenu=478558,488544,488581,488545">https://www.best-cmf.cl/best-cmf/#!/cuadros/CMF_DEUD_VIG_GEN_MM\$ MONT?FechaFin=20220601&amp;FechaInicio=20210701&amp;rutaMenu=478558,488544,488581,488545</a>
5. Morosidad según vigencia de la deuda y tipo de cartera	Riesgo y desempeño / Riesgo / Bancos / Crédito / Morosidad / Sistema / Según cartera, montos	Mensual (enero 2016)	<a href="https://www.best-cmf.cl/best-cmf/#!/cuadros/CMF_DEUD_VIG_CART_MM\$ MONT?FechaFin=20220601&amp;FechaInicio=20210701&amp;rutaMenu=478202,478203,485661,478204,480093,488583,488575,488558">https://www.best-cmf.cl/best-cmf/#!/cuadros/CMF_DEUD_VIG_CART_MM\$ MONT?FechaFin=20220601&amp;FechaInicio=20210701&amp;rutaMenu=478202,478203,485661,478204,480093,488583,488575,488558</a>
6. Morosidad según vigencia de la deuda e institución	Riesgo y desempeño / Riesgo / Bancos / Crédito / Morosidad / Según institución / Montos	Mensual (enero 2016)	<a href="https://www.best-cmf.cl/best-cmf/#!/cuadros/CMF_DEUD_VIG_AGIFI_MM\$ MONT?rutaMenu=478202,478203,485661,478204,480093,488576,488598,488577">https://www.best-cmf.cl/best-cmf/#!/cuadros/CMF_DEUD_VIG_AGIFI_MM\$ MONT?rutaMenu=478202,478203,485661,478204,480093,488576,488598,488577</a>
7. Morosidad según vigencia de la deuda y género	Género / Morosidad / Montos	Mensual (enero 2016)	<a href="https://www.best-cmf.cl/best-cmf/#!/cuadros/CMF_DEUD_VIG_GEN_MM\$ MONT?FechaFin=20220601&amp;FechaInicio=20210701&amp;rutaMenu=478558,488544,488581,488545">https://www.best-cmf.cl/best-cmf/#!/cuadros/CMF_DEUD_VIG_GEN_MM\$ MONT?FechaFin=20220601&amp;FechaInicio=20210701&amp;rutaMenu=478558,488544,488581,488545</a>

(\*) Acceso a través del menú de la izquierda en el sitio web de BEST.

Los indicadores asociados y sus distribuciones se construyen sobre la base de microdatos obtenidos como parte del proceso supervisor.

El enfoque metodológico usado en este Informe difiere del empleado en otras mediciones de endeudamiento de las personas, mayoritariamente basados en encuestas de demanda.

## Indicadores de endeudamiento

Dentro de los nuevos datos destaca el de “**Indicadores de Endeudamiento**”, que considera la evaluación de tres dimensiones del endeudamiento:

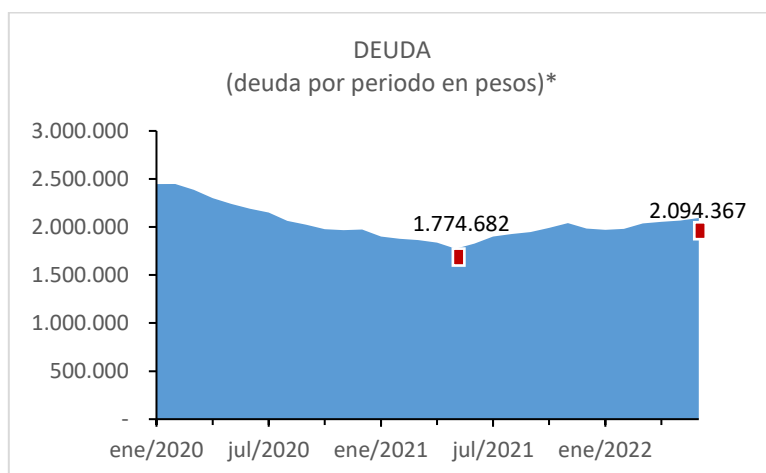
- **nivel de deuda** (mediana de los deudores del sistema bancario, en \$);
- **carga financiera** (porcentaje del ingreso mensual que es destinado al pago de obligaciones financieras); y
- **apalancamiento** (el número de ingresos mensuales que un deudor tendría que destinar para saldar sus obligaciones financieras por completo).

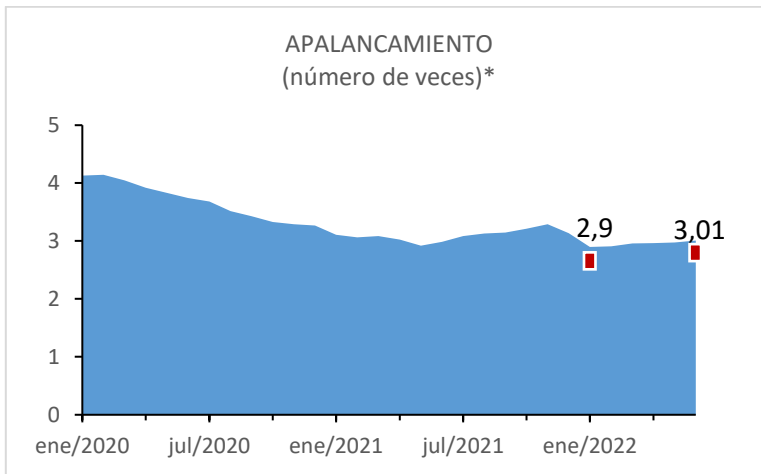
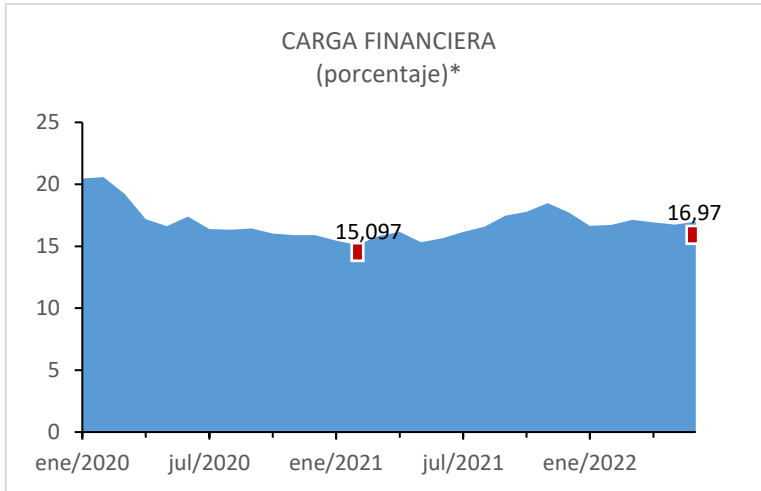
A continuación, se destacan las principales variaciones observadas para los indicadores en los últimos 30 meses. Así, durante los primeros meses del año, se observan alzas acotadas en los tres indicadores de endeudamiento.

De esta manera la mediana de la deuda de los deudores del sistema bancario alcanzó los \$ 2.094.367 en junio; la carga financiera se ubicó en 16,97% y el apalancamiento llegó a 3,01 veces el ingreso.

### Nota Técnica:

\* Los valores representados, corresponden a la mediana de la distribución. Los puntos destacados en rojo indican el último dato disponible (junio 2022) y el valor más bajo observado durante los últimos 30 meses.





Fuente: CMF.

### Deudores y morosidad

Los nuevos indicadores también entregan información de deuda y morosidad según tramo de vigencia y por institución, como se muestra en las siguientes tablas:

## Morosidad según vigencia de la deuda e institución, junio 2022

(millones de pesos)

Entidad Bancaria	Deuda al día	Mora menor a 90 días	Mora de 90 días o más	Monto de deuda morosa
Banco de Chile	32.875.792	2.093.640	377.427	2.471.068
Banco Internacional	2.281.809	189.186	44.370	233.556
Banco del Estado de Chile	25.717.164	2.026.279	801.645	2.827.925
Scotiabank Chile	29.216.069	1.605.820	306.516	1.912.336
Banco de Credito e Inversiones	28.205.803	981.638	390.918	1.372.556
Banco Bice	7.148.483	355.723	59.139	414.862
Hsbc Bank (Chile)	173.349	-	-	-
Banco Santander-Chile	35.388.571	1.022.814	583.232	1.606.046
Jp Morgan Chase Bank. N. A.	5.535	-	-	-
Banco Security	6.444.019	348.278	135.278	483.556
Banco Falabella	1.518.175	129.637	40.341	169.978
Banco Ripley	77.606	13.182	3.418	16.600
Banco Consorcio	3.957.678	666.710	44.098	710.808
Banco BTG Pactual Chile	1.472.389	62.030	48.237	110.267
China Construction Bank	234.703	-	-	-
Bank of China	4.747	-	-	-
Banco Itaú-Corpbanca	18.756.926	1.098.602	427.046	1.525.648
<b>Total bancos</b>	<b>193.478.818</b>	<b>10.593.539</b>	<b>3.261.665</b>	<b>13.855.206</b>

Fuente: CMF

## Deudores según vigencia de la deuda e institución, junio 2022 (1)

Entidad Bancaria	Personas con deuda al día	Personas deudoras con mora menor a 90 días	Personas deudoras con mora de 90 días o más	Personas deudoras morosas (2)
Banco de Chile	1.016.258	86.761	26.294	108.863
Banco Internacional	83.442	1.468	2.717	4.181
Banco del Estado de Chile	1.456.513	153.316	74.964	224.522
Scotiabank Chile	565.387	46.389	43.802	88.678
Banco de Credito e Inversiones	628.569	41.978	15.078	54.772
Banco Bice	53.411	1.366	247	1.576
Hsbc Bank (Chile)	52	-	-	-
Banco Santander-Chile	928.088	58.311	21.727	75.338
Jp Morgan Chase Bank. N. A.	1	-	-	-
Banco Security	57.601	3.078	749	3.750
Banco Falabella	508.826	26.521	9.916	36.325
Banco Ripley	29.600	5.431	1.622	7.053
Banco Consorcio	50.123	2.191	426	2.581
Banco BTG Pactual Chile	157	6	3	9
China Construction Bank	33	-	-	-
Bank of China	2	-	-	-
Banco Itaú-Corpbanca	422.393	29.384	14.866	43.219
<b>Total bancos</b>	<b>4.267.198</b>	<b>423.394</b>	<b>200.847</b>	<b>593.324</b>

Fuente: CMF

- (1) Los deudores son consignados según la mayor morosidad en días informada para cada tipo de activo y entidad bancaria. Esto significa que un mismo deudor podría ser contabilizado en más de un tramo de mora.
- (2) Número neto (Rut único) de deudores correspondiente a cada entidad bancaria. Por ejemplo, un deudor que presenta deudas en diferentes tipos de activos, cuyos días de morosidad se distribuyen en más de uno de los tramos considerados, será contabilizado como único en el total para cada institución y, a la vez, en el total del sistema bancario.

## Área de Comunicación, Educación e Imagen - Comisión para el Mercado Financiero (CMF)

Contacto: [prensa@cmfchile.cl](mailto:prensa@cmfchile.cl) | [sala de prensa](#)  
[@cmfchile](#)