



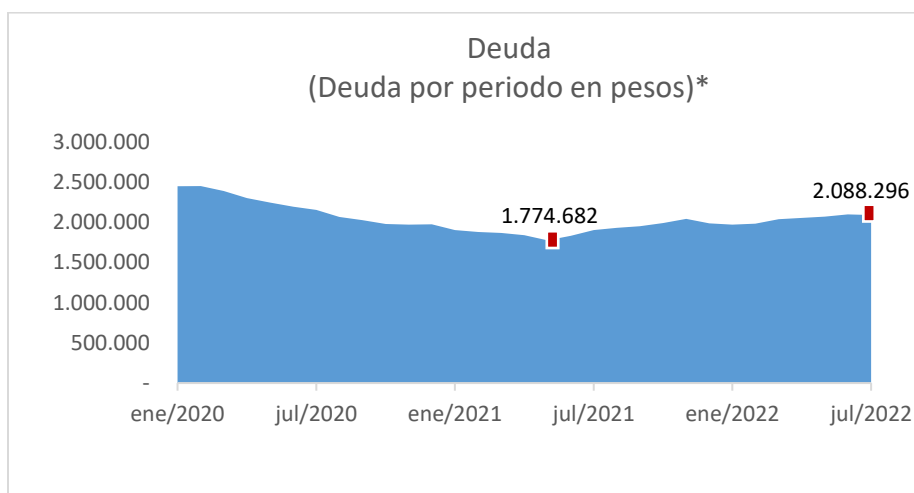
CMF publica indicadores mensuales de endeudamiento

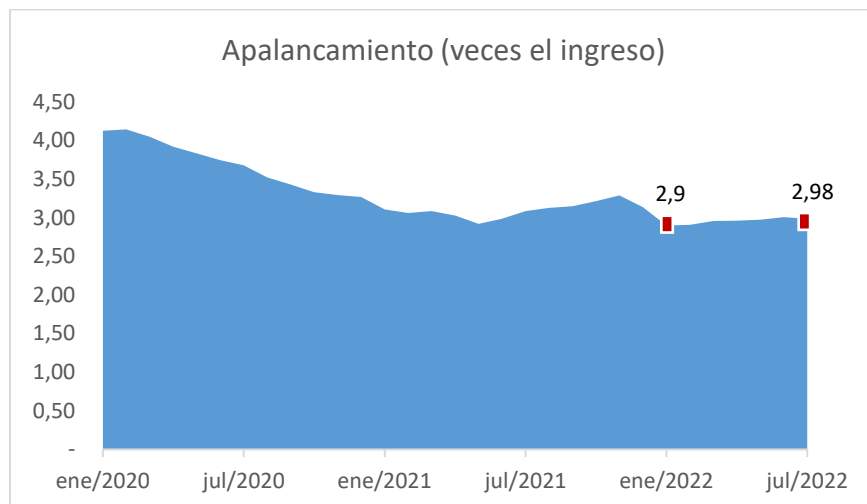
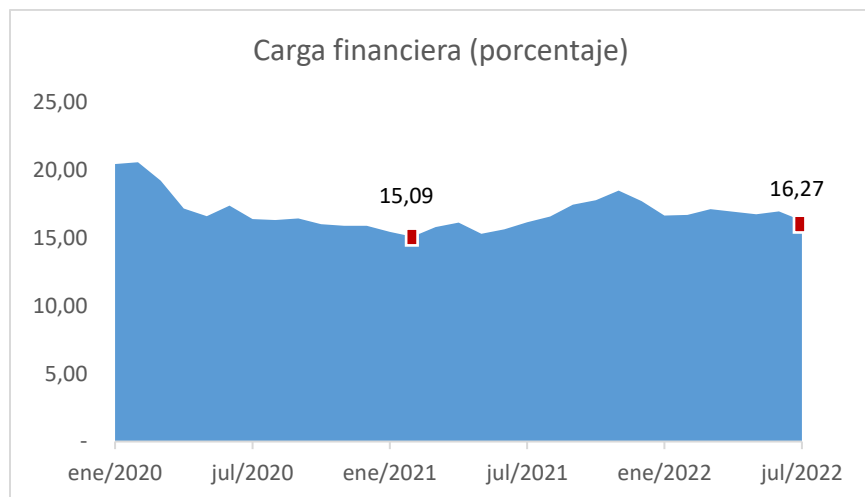
A julio de este año, la mediana de la deuda de deudores del sistema bancario alcanzó los \$ 2.088.296; la carga financiera se ubicó en 16,27% y el apalancamiento en 2,98 veces el ingreso.

La información está disponible en la Base Estadística en Series Temporales (BEST), en el sitio web de la CMF www.best-cmf.cl

19 de octubre de 2022.- La Comisión para el Mercado Financiero (CMF) publicó los indicadores mensuales de endeudamiento correspondientes a julio de este año.

A la fecha, la mediana de la deuda, **asociada a deudores del sistema bancario**, alcanzó los \$ 2.088.296; la **carga financiera** se ubicó en 16,27% y el **apalancamiento** en 2,98 veces el ingreso.





*** Notas**

Los valores representados, corresponden a la mediana de la distribución. Los puntos destacados en rojo indican el último dato disponible (julio 2022) y el valor más bajo observado durante los últimos 30 meses.

Nivel de deuda: mediana de los deudores del sistema bancario

Carga financiera: porcentaje del ingreso mensual que es destinado al pago de obligaciones financieras

Apalancamiento: el número de ingresos mensuales que un deudor tendría que destinar para saldar sus obligaciones financieras por completo.

Por su parte, la información de deuda y morosidad según tramo de vigencia e institución se detalla a continuación:

Morosidad según vigencia de la deuda e institución, julio 2022

(millones de pesos)

Entidad Bancaria	Deuda al día	Mora menor a 90 días	Mora de 90 días o más	Monto de deuda morosa
Banco de Chile	32.858.533	2.132.253	385.336	2.517.589
Banco Internacional	2.241.714	258.372	46.849	305.221
Banco del Estado de Chile	25.652.191	2.187.468	832.157	3.019.625
Scotiabank Chile	29.720.008	1.506.510	342.222	1.848.731
Banco de Credito e Inversiones	27.867.200	950.513	437.729	1.388.241
Banco Bice	7.058.088	474.228	59.815	534.043
Hsbc Bank (Chile)	176.783	0	0	0
Banco Santander-Chile	35.501.041	1.055.644	616.477	1.672.120
Jp Morgan Chase Bank. N. A.	5.427	0	0	0
Banco Security	6.547.286	269.621	134.388	404.009
Banco Falabella	1.512.700	139.985	44.711	184.696
Banco Ripley	76.107	12.907	3.893	16.801
Banco Consorcio	4.020.922	601.065	60.845	661.910
Banco BTG Pactual Chile	1.573.605	64.302	48.237	112.538
China Construction Bank	236.618	4.409	0	4.409
Bank of China	4.702	0	0	0
Banco Itaú-Corpbanca	18.922.257	1.008.268	468.365	1.476.633
Total bancos	193.975.182	10.665.544	3.481.024	14.146.568

Deudores según vigencia de la deuda e institución, julio 2022 (1)

Entidad Bancaria	Personas con deuda al día	Personas deudoras con mora menor a 90 días	Personas deudoras con mora de 90 días o más	Personas deudoras morosas (2)
Banco de Chile	1.017.537	83.464	27.312	106.414
Banco Internacional	82.526	2.225	2.852	5.071
Banco del Estado de Chile	1.457.401	159.731	75.824	231.564
Scotiabank Chile	559.404	52.950	43.765	95.035
Banco de Credito e Inversiones	619.825	41.108	16.666	55.243
Banco Bice	53.945	1.496	307	1.766
Hsbc Bank (Chile)	53	0	0	0
Banco Santander-Chile	931.363	57.650	22.475	75.276
Jp Morgan Chase Bank. N. A.	1	0	0	0
Banco Security	57.590	2.955	703	3.575
Banco Falabella	522.105	28.298	11.142	39.299
Banco Ripley	28.605	5.294	1.722	7.016
Banco Consorcio	50.337	1.619	475	2.062
Banco BTG Pactual Chile	167	5	3	8
China Construction Bank	32	1	0	1
Bank of China	2	0	0	0
Banco Itaú-Corpbanca	423.261	29.716	15.230	43.884
Total bancos	4.266.774	433.060	206.106	606.602

Fuente: CMF

- (1) Los deudores son consignados según la mayor morosidad en días informada para cada tipo de activo y entidad bancaria. Esto significa que un mismo deudor podría ser contabilizado en más de un tramo de mora.
- (2) Número neto (Rut único) de deudores correspondiente a cada entidad bancaria. Por ejemplo, un deudor que presenta deudas en diferentes tipos de activos, cuyos días de morosidad se distribuyen en más de uno de los tramos considerados, será contabilizado como único en el total para cada institución y, a la vez, en el total del sistema bancario.

Los datos se encuentran en la plataforma BEST (www.best-cmf.cl) ingresando a través del menú desplegado a la izquierda de la página.

El detalle de los indicadores, su ubicación en la plataforma BEST, su periodicidad y el link de acceso directo se detallan en la siguiente tabla:

Dato	Ubicación en BEST (*)	Periodicidad (primer dato)	Acceso directo
1. Indicadores de endeudamiento	Riesgo y desempeño / Riesgo / Endeudamiento de los hogares	Mensual (enero 2017)	https://www.best-cmf.cl/best-cmf/#!/cuadros/CMF_IND_ENDEU_DEUDA_TOT_DISTRIB_PO_RC_MONT?FechaFin=20220601&FechaInicio=20210701&rutaMenu=478202,478203,488616,488188
2. Deudores según vigencia de la deuda y tipo cartera	Clientes / Deudores del sistema / Según vigencia de la deuda y cartera	Mensual (enero 2016)	https://www.best-cmf.cl/best-cmf/#!/cuadros/CMF_DEUD_VIG_CART_NUM_MONT?FechaFin=20220601&FechaInicio=20210701&rutaMenu=478462,478463,488549,488550
3. Deudores según vigencia de la deuda e institución	Clientes / Deudores del sistema / Según vigencia de la deuda e institución	Mensual (enero 2016)	https://www.best-cmf.cl/best-cmf/#!/cuadros/CMF_DEUD_VIG_AGIFI_NUM_MONT?rutaMenu=478462,478463,488570,488571
4. Deudores según vigencia de la deuda y género	Género / Morosidad / Deudores	Mensual (enero 2016)	https://www.best-cmf.cl/best-cmf/#!/cuadros/CMF_DEUD_VIG_GEN_MM\$ MONT?FechaFin=20220601&FechaInicio=20210701&rutaMenu=478558,488544,488581,488545
5. Morosidad según vigencia de la deuda y tipo de cartera	Riesgo y desempeño / Riesgo / Bancos / Crédito / Morosidad / Sistema / Según cartera, montos	Mensual (enero 2016)	https://www.best-cmf.cl/best-cmf/#!/cuadros/CMF_DEUD_VIG_CART_MM\$ MONT?FechaFin=20220601&FechaInicio=20210701&rutaMenu=478202,478203,485661,478204,480093,488583,488575,488558
6. Morosidad según vigencia de la deuda e institución	Riesgo y desempeño / Riesgo / Bancos / Crédito / Morosidad / Según institución / Montos	Mensual (enero 2016)	https://www.best-cmf.cl/best-cmf/#!/cuadros/CMF_DEUD_VIG_AGIFI_MM\$ MONT?rutaMenu=478202,478203,485661,478204,480093,488576,488598,488577
7. Morosidad según vigencia de la deuda y género	Género / Morosidad / Montos	Mensual (enero 2016)	https://www.best-cmf.cl/best-cmf/#!/cuadros/CMF_DEUD_VIG_GEN_MM\$ MONT?FechaFin=20220601&FechaInicio=20210701&rutaMenu=478558,488544,488581,488545

Área de Comunicación, Educación e Imagen - Comisión para el Mercado Financiero (CMF)

Contacto: prensa@cmfchile.cl | [sala de prensa @cmfchile](#)