



# **Informe Corredoras de Seguros Grandes Tiendas**

**Información semestral remitida a la CMF por las entidades  
fiscalizadas**

***Diciembre 2019***

# **Información Estadística**

## **Corredoras de Seguros Grandes Tiendas**

*(Informe realizado en base a Información semestral remitida a la CMF por las entidades fiscalizadas)*

### **Introducción**

El presente informe entrega información acumulada al 31 de diciembre de 2019 de las operaciones de las entidades Corredoras de Seguros Grandes Tiendas. Según lo indicado en la Circular N° 2137 de 2014, el cual regula el envío de los Estados Financieros, este tipo de corredoras deben presentar lo solicitado en forma semestral.

Respecto a su participación en el mercado, las Corredoras Grandes Tiendas son 7 entidades de un total de 2.663 Corredores de seguros registrados en esta Comisión, que se componen a diciembre 2019 de acuerdo al siguiente cuadro:

	<b>Personas Jurídicas =685</b>					
	<b>Personas Naturales</b>	<b>Filiales Bancarias</b>	<b>Grandes Tiendas</b>	<b>Producción &gt;250.000 UF o Comisión &gt;25.000 UF</b>	<b>Otras Corredoras Persona Jurídica</b>	<b>Total</b>
<b>Corredores</b>	1.978	12	7	38	628	2.663

## Índice

1. Prima Total Intermediada por Corredoras Grandes Tiendas.
2. Variación anual de las Primas Intermediadas por las Corredoras Grandes Tiendas.
3. Participación de cada Corredora Grandes Tiendas en la Prima Intermediada.
4. Prima Intermediada en Seguros Generales.
5. Variación anual de las Primas Intermediadas en Seguros Generales.
6. Participación en Prima Intermediada de cada Corredora Grandes Tiendas en Seguros Generales.
7. Prima Intermediada en Seguros de Vida.
8. Variación anual de las Primas Intermediadas en Seguros de Vida.
9. Participación en Prima Intermediada de cada Corredora Grandes Tiendas en Seguros de Vida.
10. Comisión Total de Intermediación en Seguros Generales y Seguros de Vida.
11. Variación anual de las Comisiones totales en las Corredoras Grandes Tiendas.
12. Relación de Comisiones de Intermediación entre las Corredoras Grandes Tiendas.
13. Relación Comisión Total / Prima Intermediada Total.
14. Comisión de intermediación en Seguros Generales.
15. Comisión de intermediación en Seguros de Vida.

**Las cifras que se presentan en el este reporte se encuentran actualizadas a diciembre 2019 y están expresadas en miles de pesos (M\$) del período.**

## **1. Prima total Intermediada por Corredoras Grandes Tiendas.**

El presente cuadro muestra la intermediación total de las Corredoras Grandes Tiendas (Seguros Generales y Seguros de Vida), en cada período.

	<b>Prima intermediada en Seguros Generales y Seguros de Vida</b>						
	<b>Dic-19</b>	<b>Dic-18</b>	<b>Dic-17</b>	<b>Dic-16</b>	<b>Dic-15</b>	<b>Dic-14</b>	<b>Dic-13</b>
Corredora de Seguros Tricot Ltda.	3.705.826	3.655.893	3.432.054	3.560.996	3.132.196	2.070.130	1.114.594
Líder Corredores de Seguros y Gestión Financiera S.A. (1)	-	71.828.291	57.491.702	66.562.505	45.642.418	42.511.910	45.338.397
Corona Corredora de Seguros Ltda.	7.200.894	8.456.401	10.061.421	8.454.650	5.716.543	4.519.642	448.157
Seguros Falabella Corredores Ltda.	218.861.902	218.316.572	205.819.847	201.131.262	179.877.463	168.290.654	158.436.963
ABCDIN Corredores de Seguros Ltda.	12.676.444	25.707.018	18.065.947	18.121.519	18.006.171	14.360.999	13.815.774
La Polar Corredores de Seguros Ltda.	12.075.266	19.482.377	25.093.211	20.434.959	14.352.615	10.462.215	7.675.924
Agencias Briner Corredores de Seguros S.A. (Hites)	18.828.327	18.536.199	18.155.500	17.521.367	17.783.036	19.705.549	23.124.722
Unimarc Corredores de Seguros Ltda.	1.541.710	704.726	-	-	-	-	-
<b>TOTALES</b>	<b>274.890.369</b>	<b>366.687.478</b>	<b>338.119.682</b>	<b>335.787.258</b>	<b>284.510.442</b>	<b>261.921.099</b>	<b>249.954.531</b>

(1) El día 20 de noviembre de 2018 es informado que Líder Corredores, hoy SSFF Corredores de Seguros y Gestión Financiera Ltda. es Filial Bancaria.

## **2. Variación anual de las Primas Intermediadas por las Corredoras Grandes Tiendas.**

La evolución experimentada por las primas intermediadas por las Corredoras Grandes Tiendas en diciembre 2019 mostró una disminución respecto del año anterior en un 25,03%. Lo anterior debido principalmente a la exclusión, en este reporte de Líder Corredores (actualmente SSFF Corredores), al constituirse como filial bancaria, y a la disminución de ABCDIN Corredores y La Polar Corredores.

	<b>Evolución de Prima Intermediada de Grandes Tiendas</b>					
	<b>Dic-19</b>	<b>Dic-18</b>	<b>Dic-17</b>	<b>Dic-16</b>	<b>Dic-15</b>	<b>Dic-14</b>
<b>Variación</b>	-25,03%	8,45%	0,69%	18,02%	8,62%	4,79%

### 3. Participación de cada Corredora Grandes Tiendas en la Prima Intermediada.

En el siguiente gráfico se aprecia la participación por Prima Intermediada de cada Corredora Grandes Tiendas, a diciembre 2019, en el cual se puede observar que Seguros Falabella es quien posee mayor participación de mercado con un 80%.



### 4. Prima intermediada en Seguros Generales.

El presente cuadro informa la prima intermediada por las Corredoras grandes tiendas en Seguros Generales, en el cual podemos observar que, para diciembre 2019, presentó una disminución en comparación con diciembre 2018, debido a la exclusión, en este reporte, de Líder Corredores (actualmente SSFF Corredores) al constituirse como filial bancaria y por la menor producción intermediada por el resto de las corredoras que tienen intermediación en Seguros Generales.

	Prima intermediada en Seguros Generales						
	Dic-19	Dic-18	Dic-17	Dic-16	Dic-15	Dic-14	Dic-13
Corredora de Seguros Tricot Ltda.	-	-	-	-	-	-	-
Líder Corredores de Seguros y Gestión Financiera S.A. (1)	-	27.263.431	25.635.062	28.186.627	20.341.872	20.215.835	28.364.411
Corona Corredora de Seguros Ltda.	967.046	1.981.646	2.307.442	1.734.413	1.950.864	1.831.526	56.767
Seguros Falabella Corredores Ltda.	164.579.143	168.734.157	158.348.009	155.475.686	139.320.415	132.352.654	122.044.008
ABCDIN Corredores de Seguros Ltda.	2.987.762	6.335.437	5.940.990	7.110.989	7.274.735	5.040.823	4.182.665
La Polar Corredores de Seguros Ltda.	608.350	755.792	1.548.321	1.741.888	3.218.848	4.029.105	2.999.893
Agencias Briner Corredores de Seguros S.A. (Hites)	7.510.408	7.863.067	7.758.048	9.000.117	10.253.287	10.581.008	11.665.097
Unimarc Corredores de Seguros Ltda.	93.270	120.197	-	-	-	-	-
<b>TOTALES</b>	<b>176.745.979</b>	<b>213.053.726</b>	<b>201.537.873</b>	<b>203.249.719</b>	<b>182.360.021</b>	<b>174.050.951</b>	<b>169.312.840</b>

(1) El día 20 de noviembre de 2018 es informado que Líder Corredores, hoy SSFF Corredores de Seguros y Gestión Financiera Ltda. es Filial Bancaria.

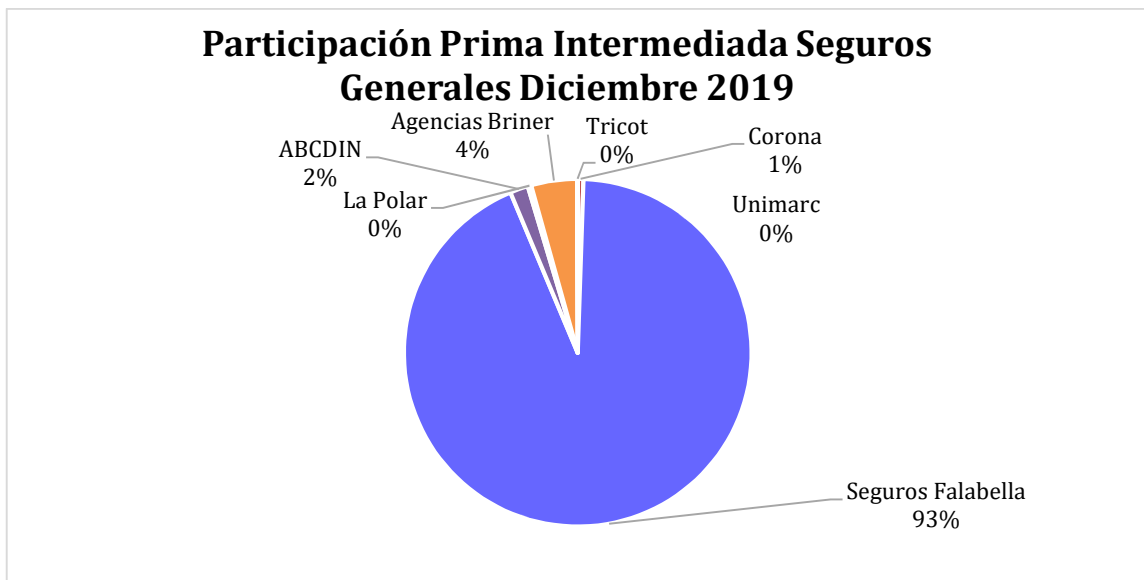
##### 5. Variación anual de las Primas Intermediadas en Seguros Generales.

La evolución experimentada por las primas intermediadas por las corredoras grandes tiendas muestra a diciembre 2019, una disminución del 17,04% en relación a diciembre del año anterior.

Evolución de Prima Intermediada en Seguros Generales						
	Dic-19	Dic-18	Dic-17	Dic-16	Dic-15	Dic-14
Variación	-17,04%	5,71%	-0,84%	11,46%	4,77%	2,80%

##### 6. Participación en Prima Intermediada de cada Corredora Grandes Tiendas en Seguros Generales.

En el siguiente gráfico se muestra la posición en el mercado de Corredoras Grandes Tiendas por Prima Intermediada en Seguros Generales a diciembre 2019, en la cual se puede observar que Seguros Falabella es quien ampliamente posee mayor participación de mercado con un 93%.



## 7. Prima Intermediada en Seguros de Vida.

Este cuadro informa la Prima Intermediada en Seguros de Vida, en el cual podemos observar que el monto tuvo un descenso significativo debido a la exclusión, en este reporte, de Líder Corredores (actualmente SSFF Corredores), al constituirse como filial bancaria y por la menor producción intermediada principalmente por ABCDIN Corredores y La Polar Corredores.

	Prima intermediada en Seguros de Vida						
	Dic-19	Dic-18	Dic-17	Dic-16	Dic-15	Dic-14	Dic-13
Corredora de Seguros Tricot Ltda.	3.705.826	3.655.893	3.432.054	3.560.996	3.132.196	2.070.130	1.114.594
Líder Corredores de Seguros y Gestión Financiera S.A. (1)	-	44.564.860	31.856.640	38.375.879	25.300.546	22.296.076	16.973.986
Corona Corredora de Seguros Ltda.	6.233.848	6.474.755	7.753.979	6.720.237	3.765.679	2.688.116	391.390
Seguros Falabella Corredores Ltda.	54.282.759	49.582.416	47.471.838	45.655.576	40.557.048	35.937.999	36.392.955
ABCDIN Corredores de Seguros Ltda.	9.688.682	19.371.582	12.124.957	11.010.531	10.731.436	9.320.176	9.633.109
La Polar Corredores de Seguros Ltda.	11.466.916	18.726.586	23.544.890	18.693.071	11.133.767	6.433.110	4.676.031
Agencias Briner Corredores de Seguros S.A. (Hites)	11.317.919	10.673.132	10.397.453	8.521.249	7.529.749	9.124.541	11.459.626
Unimarc Corredores de Seguros Ltda.	1.448.440	584.529	-	-	-	-	-
<b>TOTALES</b>	<b>98.144.390</b>	<b>153.633.752</b>	<b>136.581.810</b>	<b>132.537.539</b>	<b>102.150.421</b>	<b>87.870.148</b>	<b>80.641.691</b>

(1) El día 20 de noviembre de 2018 es informado que Líder Corredores, hoy SSFF Corredores de Seguros y Gestión Financiera Ltda. es Filial Bancaria.

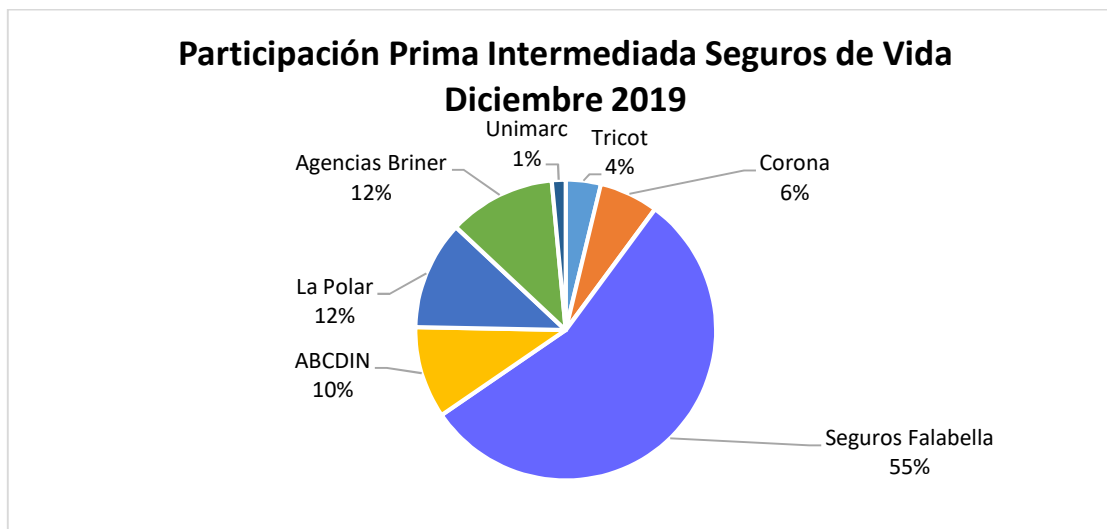
## 8. Variación anual de las Primas Intermediadas en Seguros de Vida.

La evolución experimentada en las primas intermediadas por las Corredoras Grandes Tiendas a diciembre 2019 en Seguros de Vida, presentó una disminución del 36,12% en relación a diciembre 2018 principalmente debido a la exclusión, en este reporte, de Líder Corredores (actualmente SSFF Corredores), al constituirse como filial bancaria.

Variación	Evolución de Prima Intermediada en Seguros de Vida					
	Dic-19	Dic-18	Dic-17	Dic-16	Dic-15	Dic-14
	-36,12%	12,48%	3,05%	29,75%	16,25%	8,96%

## 9. Participación en Prima Intermediada de cada Corredora Grandes Tiendas en Seguros de Vida.

En el siguiente gráfico se puede observar la posición en este segmento de cada Corredora Grandes Tiendas, de acuerdo a la Prima Intermediada en Seguros de Vida a diciembre 2019, en la cual se puede observar que Seguros Falabella es quien posee mayor participación de mercado con un 55%.



## 10. Comisión total de intermediación en Seguros Generales y Seguros de Vida.

El presente cuadro muestra los ingresos por intermediación de las Corredoras Grandes Tiendas a diciembre 2019, los cuales disminuyeron respecto a diciembre 2018, destacando la exclusión como corredor Grandes Tiendas de Líder Corredores (actualmente SSFF Corredores), al constituirse como filial bancaria.

	Comisión Intermediada Seguros Generales y Seguros de Vida						
	Dic-19	Dic-18	Dic-17	Dic-16	Dic-15	Dic-14	Dic-13
Corredora de Seguros Tricot Ltda.	741.948	731.247	688.074	714.226	628.603	413.654	220.282
Líder Corredores de Seguros y Gestión Financiera S.A. (1)	-	6.116.120	5.540.028	4.732.156	3.272.081	4.038.634	4.432.359
Corona Corredora de Seguros Ltda.	787.122	1.245.891	1.454.931	1.437.133	752.994	279.706	14.718
Seguros Falabella Corredores Ltda.	38.296.605	38.936.977	37.165.233	37.487.263	34.329.087	32.536.858	30.016.549
ABCDIN Corredores de Seguros Ltda.	741.385	2.936.420	2.218.710	2.367.475	2.157.246	1.967.299	1.715.840
La Polar Corredores de Seguros Ltda.	1.634.624	2.034.297	2.964.470	3.011.302	3.172.074	2.077.305	1.439.021
Agencias Briner Corredores de Seguros S.A. (Hites)	1.137.337	1.210.697	1.195.491	1.265.590	1.379.534	1.349.170	1.410.481
Unimarc Corredores de Seguros Ltda.	206.638	95.178	-	-	-	-	-
<b>TOTALES</b>	<b>43.545.659</b>	<b>53.306.827</b>	<b>51.226.937</b>	<b>51.015.144</b>	<b>45.691.618</b>	<b>42.662.627</b>	<b>39.249.250</b>

(1) El día 20 de noviembre de 2018 es informado que Líder Corredores, hoy SSFF Corredores de Seguros y Gestión Financiera Ltda. es Filial Bancaria.



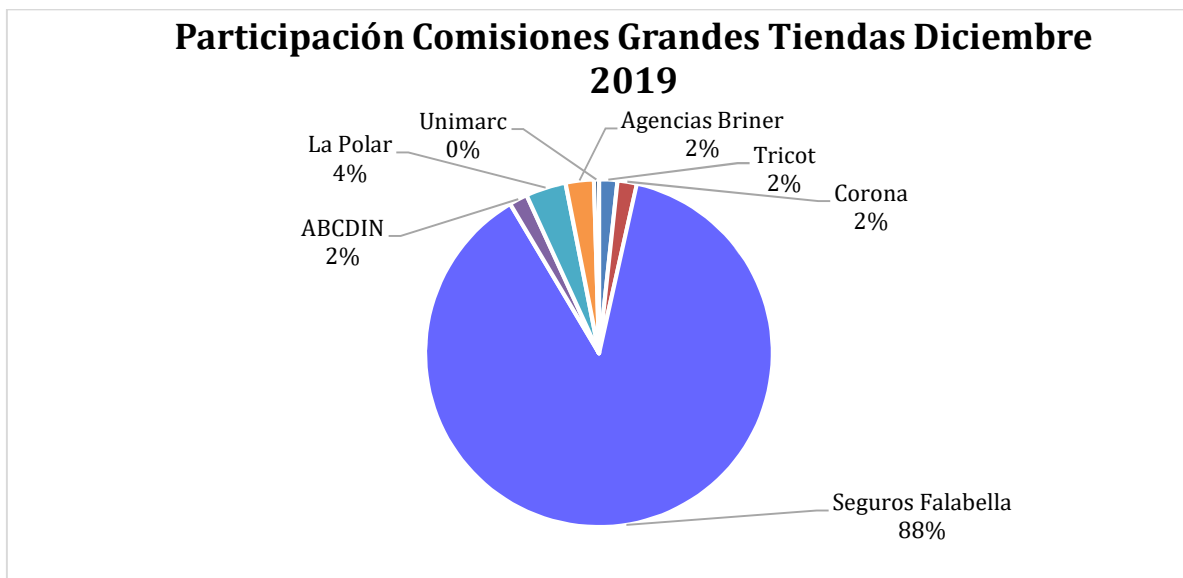
### **11. Variación anual de las Comisiones totales en las Corredoras Grandes Tiendas.**

La evolución experimentada en los ingresos por intermediación de las Corredoras Grandes Tiendas muestra a diciembre 2019 una disminución del 18,31% en relación al mismo período del año 2018, debido a la exclusión, en este reporte, de Líder Corredores (actualmente SSFF Corredores), al constituirse como filial bancaria y por la disminución en el monto de comisión principalmente de ABCDIN Corredores.

<b>Evolución de Comisiones totales</b>						
	<b>Dic-19</b>	<b>Dic-18</b>	<b>Dic-17</b>	<b>Dic-16</b>	<b>Dic-15</b>	<b>Dic-14</b>
<b>Variación</b>	-18,31%	4,06%	0,42%	11,65%	7,10%	8,70%

### **12. Participación en Comisiones de Intermediación entre las Corredoras Grandes Tiendas.**

En el gráfico siguiente se aprecia la participación de cada corredora en el total de las comisiones de intermediación a diciembre 2019, observándose que Seguros Falabella es quien posee mayor participación de mercado con un 88%, alineado con su mayor participación en la prima intermediada.



### **13. Relación Comisión Total /Prima Intermediada Total.**

El presente cuadro muestra la relación que existe entre la Comisión total obtenida por las Corredoras de Seguros Grandes Tiendas y la Prima total intermediada. A diciembre 2019, el promedio aumentó en relación al año 2019 en un 15,84%; al respecto las corredoras que se ubican sobre el promedio son Tricot y Seguros Falabella, presentando porcentajes de comisión superiores al 17,5%.

	<b>Comisión / Prima Intermediada</b>						
	<b>Dic-19</b>	<b>Dic-18</b>	<b>Dic-17</b>	<b>Dic-16</b>	<b>Dic-15</b>	<b>Dic-14</b>	<b>Dic-13</b>
Corredora de Seguros Tricot Ltda.	20,02%	20,00%	20,05%	20,06%	20,07%	19,98%	19,76%
Líder Corredores de Seguros y Gestión Financiera S.A. (1)	-	8,51%	9,64%	7,11%	7,17%	9,50%	9,78%
Corona Corredora de Seguros Ltda.	10,93%	14,73%	14,46%	17,00%	13,17%	6,19%	3,28%
Seguros Falabella Corredores Ltda.	17,50%	17,84%	18,06%	18,64%	19,08%	19,33%	18,95%
ABCDIN Corredores de Seguros Ltda.	5,85%	11,42%	12,28%	13,06%	11,98%	13,70%	12,42%
La Polar Corredores de Seguros Ltda.	13,54%	10,44%	11,81%	14,74%	22,10%	19,86%	18,75%
Agencias Briner Corredores de Seguros S.A. (Hites)	6,04%	6,53%	6,58%	7,22%	7,76%	6,85%	6,10%
Unimarc Corredores de Seguros Ltda.	13,40%	13,51%	-	-	-	-	-
<b>TOTALES</b>	<b>15,84%</b>	<b>14,54%</b>	<b>15,15%</b>	<b>15,19%</b>	<b>16,06%</b>	<b>16,29%</b>	<b>15,70%</b>

(1) El día 20 de noviembre de 2018 es informado que Líder Corredores, hoy SSFF Corredores de Seguros y Gestión Financiera Ltda. es Filial Bancaria.

### **14. Comisión de intermediación en Seguros Generales.**

El presente cuadro muestra el porcentaje de Comisión por intermediación de las Corredoras Grandes Tiendas, a diciembre 2019, en Seguros Generales, el que aumentó en relación a diciembre 2018 llegando aproximadamente a un 20%.

	<b>Comisión / Prima Intermediada en Seguros Generales</b>						
	<b>Dic-19</b>	<b>Dic-18</b>	<b>Dic-17</b>	<b>Dic-16</b>	<b>Dic-15</b>	<b>Dic-14</b>	<b>Dic-13</b>
Corredora de Seguros Tricot Ltda.	-	-	-	-	-	-	-
Líder Corredores de Seguros y Gestión Financiera S.A. (1)	-	10,71%	10,22%	8,85%	8,52%	11,92%	11,36%
Corona Corredora de Seguros Ltda.	28,31%	20,09%	18,03%	17,31%	15,08%	12,97%	13,00%
Seguros Falabella Corredores Ltda.	20,43%	20,17%	20,38%	20,72%	20,64%	20,34%	20,33%
ABCDIN Corredores de Seguros Ltda.	17,39%	17,98%	17,66%	19,78%	16,45%	22,40%	21,05%
La Polar Corredores de Seguros Ltda.	19,37%	21,35%	15,18%	23,06%	22,85%	21,65%	18,31%
Agencias Briner Corredores de Seguros S.A. (Hites)	8,98%	9,52%	9,10%	9,15%	8,87%	8,37%	8,04%
Unimarc Corredores de Seguros Ltda.	10,43%	12,34%	-	-	-	-	-
<b>TOTALES</b>	<b>19,92%</b>	<b>18,50%</b>	<b>18,51%</b>	<b>18,52%</b>	<b>18,44%</b>	<b>18,65%</b>	<b>17,96%</b>

(1) El día 20 de noviembre de 2018 es informado que Líder Corredores, hoy SSFF Corredores de Seguros y Gestión Financiera Ltda. es Filial Bancaria.

### **15. Comisión de intermediación en Seguros de Vida.**

El presente cuadro muestra el porcentaje de Comisión por intermediación de las Corredoras Grandes Tiendas, a diciembre 2019, en Seguros de Vida, el cual se mantuvo estable respecto a diciembre 2018 mostrando una leve disminución.

	<b>Comisión / Prima Intermediada en Seguros de Vida</b>						
	<b>Dic-19</b>	<b>Dic-18</b>	<b>Dic-17</b>	<b>Dic-16</b>	<b>Dic-15</b>	<b>Dic-14</b>	<b>Dic-13</b>
Corredora de Seguros Tricot Ltda.	20,02%	20,00%	20,05%	20,06%	20,07%	19,98%	19,76%
Líder Corredores de Seguros y Gestión Financiera S.A. (1)	-	7,18%	9,16%	5,83%	6,08%	7,31%	7,12%
Corona Corredora de Seguros Ltda.	8,24%	13,09%	13,40%	16,92%	12,18%	1,57%	1,87%
Seguros Falabella Corredores Ltda.	8,62%	9,90%	10,31%	11,53%	13,76%	15,63%	14,29%
ABCDIN Corredores de Seguros Ltda.	2,29%	9,28%	9,64%	8,73%	8,95%	8,99%	8,67%
La Polar Corredores de Seguros Ltda.	13,23%	10,00%	11,59%	13,96%	21,88%	18,73%	19,03%
Agencias Briner Corredores de Seguros S.A. (Hites)	4,09%	4,33%	4,70%	5,18%	6,25%	5,08%	4,12%
Unimarc Corredores de Seguros Ltda.	13,59%	13,74%	-	-	-	-	-
<b>TOTALES</b>	<b>8,49%</b>	<b>9,05%</b>	<b>10,20%</b>	<b>10,09%</b>	<b>11,82%</b>	<b>11,62%</b>	<b>10,96%</b>

(1) El día 20 de noviembre de 2018 es informado que Líder Corredores, hoy SSFF Corredores de Seguros y Gestión Financiera Ltda. es Filial Bancaria.

Santiago, marzo 2020