



SUPERINTENDENCIA  
VALORES Y SEGUROS

División Control Entidades No Aseguradoras  
Departamento Control Intermediarios de Seguros  
Superintendencia de Valores y Seguros  
Av. Libertador Bernardo O'Higgins 1449  
Santiago – Chile  
[dcis@svs.cl](mailto:dcis@svs.cl)

# Información Estadística Corredoras de Seguros Filiales Bancarias

*Información trimestral remitida a la  
SVS por las entidades fiscalizadas.*

*Marzo de 2013*



# Información Estadística Corredoras de Seguros Filiales Bancarias

*(En base a Información trimestral  
remitida a la SVS por las entidades  
fiscalizadas)*

## Introducción y Descripción

En este documento se entrega información relacionada con las operaciones de las sociedades corredoras de seguros filiales bancarias.

Esta información se encuentra desagregada en los siguientes ítems:

- I. Prima Intermediada a Grupo Empresarial Relacionado (Diversificación Producción Compañías con Influencias en la Corredora.)
- II. Ganancia (Relación Comisión / Prima Total Intermediada)
- III. Prima Total Intermediada seguros generales y vida.
- IV. Participación de las Filiales Bancarias en la prima intermediada.
- V. Evolución Primas Intermediadas Filiales Bancarias.
- VI. Comisión Total de Intermediación seguros generales y vida.
- VII. Evolución de las Comisiones de las Filiales Bancarias.
- VIII. Prima Intermediada en seguros generales.
- IX. Evolución Porcentual de la Prima Intermediada en Seguros Generales.
- X. Prima Intermediada en seguros de vida.
- XI. Evolución Porcentual de la Prima Intermediada en Seguros de Vida.
- XII. Composición de Intermediarios de Seguros a Marzo de 2013.

**Las cifras que se presentan en este informe se encuentran actualizadas a Marzo de 2013, y están expresadas en miles de pesos (M\$).**

**A la fecha de este Informe, no se cuenta con la totalidad de la información de las compañías de seguro de vida y generales.**

## I. Prima Intermediada a Grupo Empresarial Relacionado

### (Diversificación Producción Compañías con Influencias en la Corredora.)

En el siguiente cuadro, se indican las intermediaciones de las filiales bancarias con las compañías relacionadas al grupo empresarial, para el periodo Marzo de 2013.

Del total de 12 filiales bancarias vigentes, 8 de ellas tiene influencia de un grupo empresarial, en la intermediación de seguros de vida.

En cuanto a su importancia relativa, las filiales bancarias relacionadas a una compañía de seguros, un 13,96 % corresponde a BCI Seguros Generales SA, y de 21,24% de BANCHILE Seguros de Vida SA. El grupo empresarial de mayor participación es Santander con un 28,20%.

Nombre Corredora	Nombre Compañía Relacionada	Prima intermediada en compañías relacionadas	% Importancia relativa	% Sobre el total de Intermediación trimestral
BANCOFALABELLA (*) (1)	-	-	-	-
BANPARIS (*) (2)	-	-	-	-
BANRIPLEY (*)	-	-	-	-
BANCHILE	BANCHILE SEGUROS VIDA	25.597.233	21,24%	11,76%
ITAU CHILE	ITAU CHILE DE VIDA S.A.	2.890.403	2,40%	1,33%
BANCOESTADO	METLIFE CHILE SEGUROS DE VIDA (3)	15.780.672	13,09%	7,25%
SCOTIA (*)	-	-	-	-
CORPBANCA	SEGUROS CORPVIDA	5.283.713	4,38%	2,43%
BCI	BCI SEGUROS GENERALES	16.831.482	13,96%	7,73%
	BCI SEGUROS VIDA	10.134.687	8,41%	4,66%
BICE	BICE VIDA	769.328	0,64%	0,35%
BBVA	BBVA SEGUROS DE VIDA	9.248.433	7,67%	4,25%
SANTANDER	ZURICH SANTANDER SEGUROS GENERALES	9.980.937	8,28%	4,59%
	ZURICH SANTANDER SEGUROS DE VIDA	24.014.800	19,92%	11,04%
<b>Total intermediación corredoras filiales bancarias en entidades relacionadas</b>		<b>120.531.688</b>		<b>55,39%</b>
<b>Total intermediación corredoras filiales bancarias</b>		<b>217.605.168</b>		

(\*) Sin compañía de seguros relacionada

(1) Inicia sus actividades el 01.04.2008

(2) Inicia sus actividades el 04.08.2010

(3) El 23.12.2011 Interamericana seguros de vida adquiere Metlife, y en el mismo acto cambia de nombre a Metlife seguros de vida.

## II. Ganancia (Comisión / Prima Total Intermediada)

Este cuadro muestra cuanto en promedio las compañías de seguros pagaron a las empresas de corretaje de seguros filiales bancarias, por concepto de comisiones de intermediación.

	Comisión / Prima Intermediada						
	mar-13	mar-12	mar-11	mar-10	mar-09	mar-08	mar-07
BANCOFALABELLA (1)	28,2%	29,2%	30,0%	27,9%	28,6%	-	-
BANPARIS (2)	23,5%	24,5%	15,7%	-	-	-	-
BANRIPLEY	13,1%	12,8%	15,4%	15,7%	26,6%	12,5%	14,5%
SANTANDER (3.1)	-	-	-	-	-	10,5%	10,1%
BANCHILE	10,4%	12,0%	14,0%	17,4%	16,7%	17,2%	14,3%
ITAU CHILE	14,8%	12,9%	11,4%	18,3%	23,5%	38,3%	38,2%
BANCOESTADO	22,0%	21,5%	19,8%	20,7%	19,1%	15,5%	18,9%
CITIBANK (4)	-	-	-	-	-	-	23,8%
SCOTIA	19,9%	20,6%	16,2%	15,9%	13,7%	25,6%	24,6%
CORPBANCA	25,7%	21,0%	22,9%	27,5%	21,4%	23,7%	22,4%
BCI ex GENERA (5)	18,5%	20,7%	22,6%	19,8%	15,9%	15,2%	25,7%
BICE	10,2%	10,5%	8,6%	9,9%	11,3%	11,6%	9,5%
BCI (Absorbida por GENERA) (5)	-	-	-	-	-	-	15,9%
BBVA	10,1%	9,9%	10,9%	10,8%	11,5%	8,5%	7,8%
SANTANDER (3.2)	7,6%	16,3%	15,4%	12,2%	9,7%	-	-
<b>Total corredoras</b>	<b>14,78%</b>	<b>17,14%</b>	<b>17,20%</b>	<b>16,91%</b>	<b>15,35%</b>	<b>14,78%</b>	<b>15,57%</b>

(1) Inicia sus actividades el 01.04.2008

(2) Inicia sus actividades el 04.08.2010

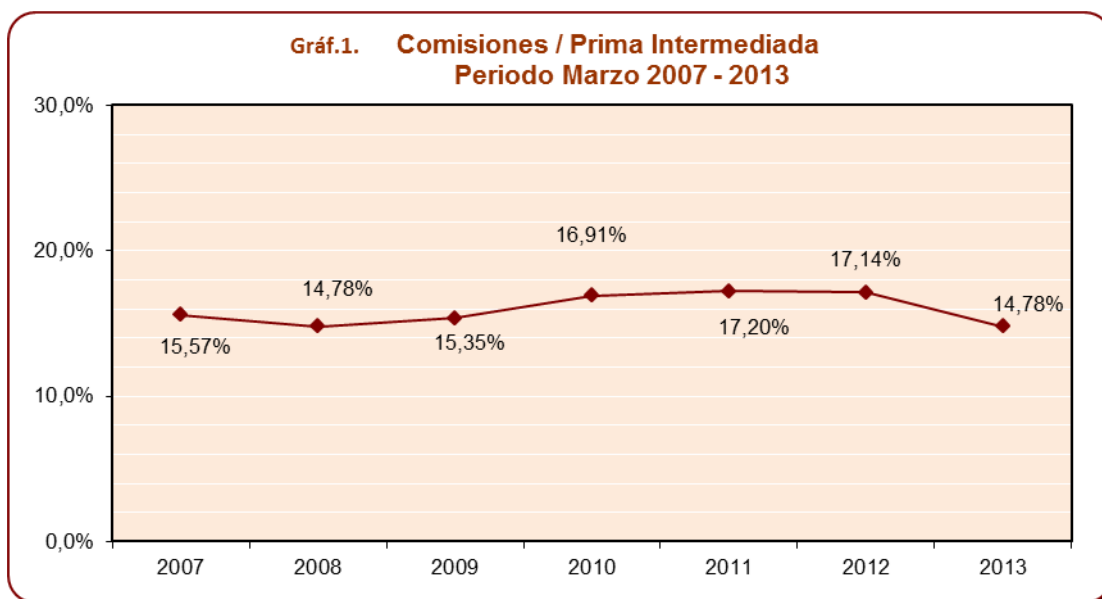
(3.1) Santander Rut 77.110.720-6 envía FECU con fecha de corte Diciembre de 2008.

(3.2) Santander Rut 96.524.260-0 informa de fusión con Santander Rut 77.110.720-6, a partir de 01.01.2009.

(4) Informa de fusión con Banchile a partir de 01.01.2008

(5) Genera absorbe a BCI y luego Genera pasa a llamarse BCI, a partir del 26.09.2007.

A Marzo de 2013, las corredoras filiales bancarias recibieron un 14,78%, inferior a igual periodo del año 2012, debido a la nueva forma de licitar seguros hipotecarios administrados por la banca seguro. En el gráfico siguiente, se puede visualizar la tendencia en 7 años de la relación comisión versus intermediación.



### III. Prima Total Intermediada seguros generales y vida.

Este cuadro muestra la intermediación de las corredoras filiales bancarias, para los períodos en análisis.

	Prima Intermediada						
	mar-13	mar-12	mar-11	mar-10	mar-09	mar-08	mar-07
BANCOFALABELLA (1)	6.058.161	5.803.019	6.273.281	5.931.079	1.810.928	0	0
BANPARIS (2)	1.368.487	1.263.619	2.256.236	0	0	0	0
BANRIPLEY	2.461.169	2.723.140	3.577.503	3.218.053	1.547.060	2.931.130	3.120.204
SANTANDER (3.1)	0	0	0	0	0	38.966.576	37.807.317
BANCHILE	46.512.670	34.341.718	45.172.728	37.543.682	29.336.596	30.101.852	26.167.054
ITAU CHILE	6.429.211	5.961.170	6.235.292	4.651.310	3.909.946	3.763.545	3.311.687
BANCOESTADO	35.337.337	35.390.722	34.236.630	28.398.074	30.726.357	37.638.815	29.010.918
CITIBANK (4)	0	0	0	0	0	0	7.874.280
SCOTIA	10.652.096	10.605.641	9.664.457	7.669.281	8.030.927	2.962.085	2.642.165
CORPBANCA	8.931.533	8.319.639	8.679.684	6.610.030	6.608.977	7.232.111	7.057.095
BCI ex GENERA (5)	33.367.445	30.750.197	24.210.032	23.188.842	17.006.249	18.438.961	4.736.853
BICE	2.268.121	2.484.621	2.832.327	2.373.432	2.004.775	2.113.077	2.449.057
BCI (Absorbida por GENERA) (5)	0	0	0	0	0	0	11.159.728
BBVA	21.119.766	19.638.055	8.616.231	13.842.434	10.609.070	17.273.331	13.311.541
SANTANDER (3.2)	43.099.172	49.959.270	42.012.840	47.401.242	37.809.120	0	0
<b>Totales</b>	<b>217.605.168</b>	<b>207.240.811</b>	<b>193.767.241</b>	<b>180.827.459</b>	<b>149.400.007</b>	<b>161.421.484</b>	<b>148.647.899</b>

(1) Inicia sus actividades el 01.04.2008

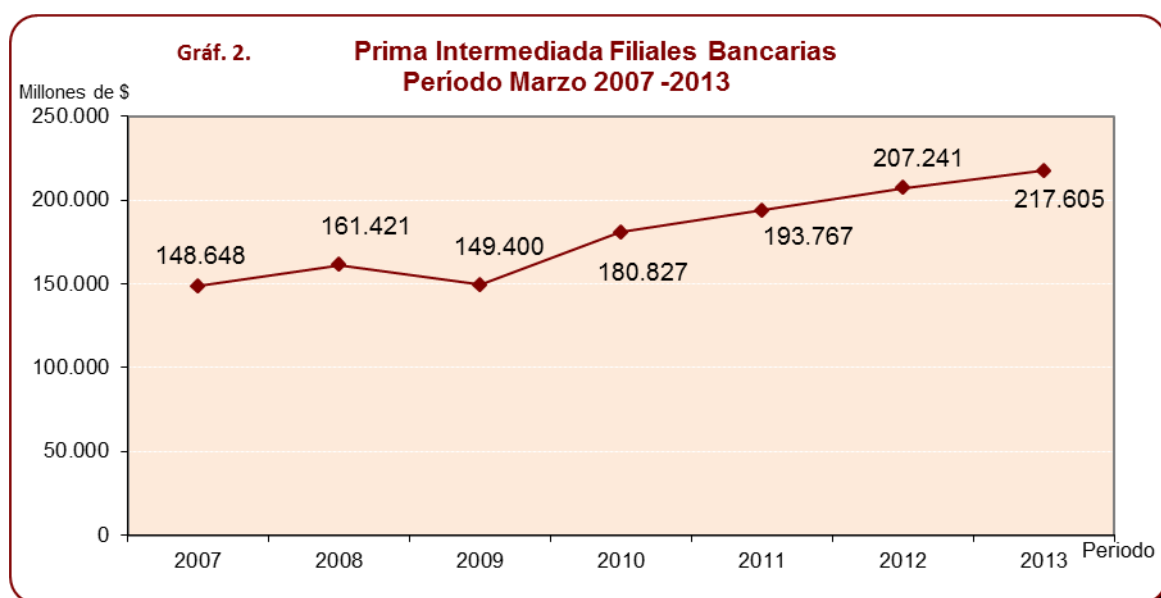
(2) Inicia sus actividades el 04.08.2010

(3.1) Santander Rut 77.110.720-6 envía FECU con fecha de corte Diciembre de 2008.

(3.2) Santander Rut 96.524.260-0 informa de fusión con Santander Rut 77.110.720-6, a partir de 01.01.2009.

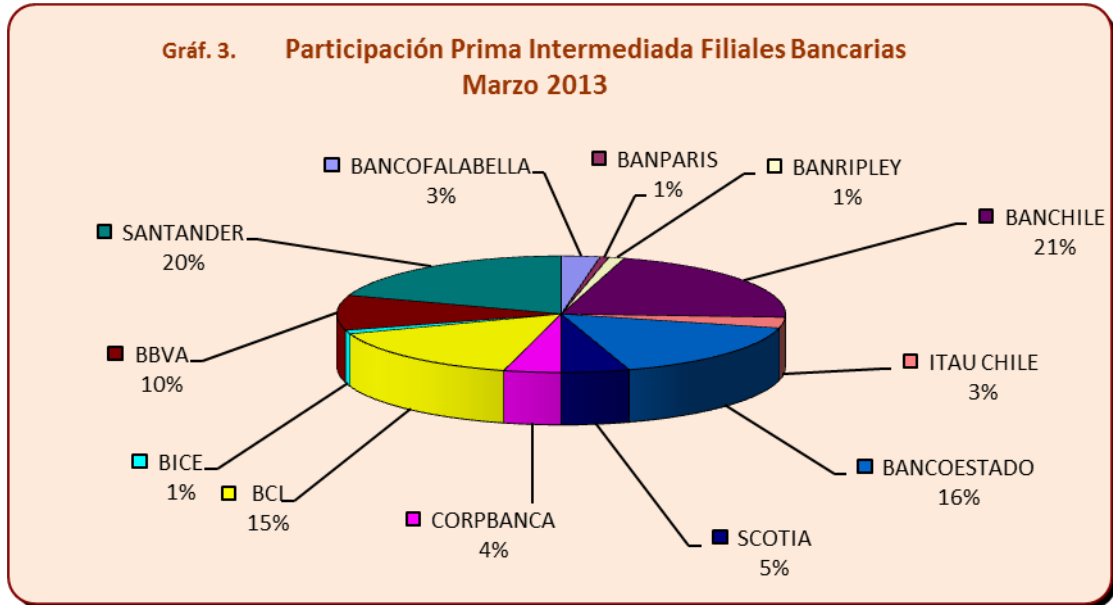
(4) Informa de fusión con Banchile a partir de 01.01.2008

(5) Genera absorbe a BCI y luego Genera pasa a llamarse BCI, a partir del 26.09.2007



#### IV. Participación de las Filiales Bancarias en la Prima Intermediada.

En el gráfico siguiente se aprecia la participación de la prima intermediada por cada corredora bancaria sobre el total intermediado por ellas, a Marzo de 2013, liderando la participación la corredora Santander.

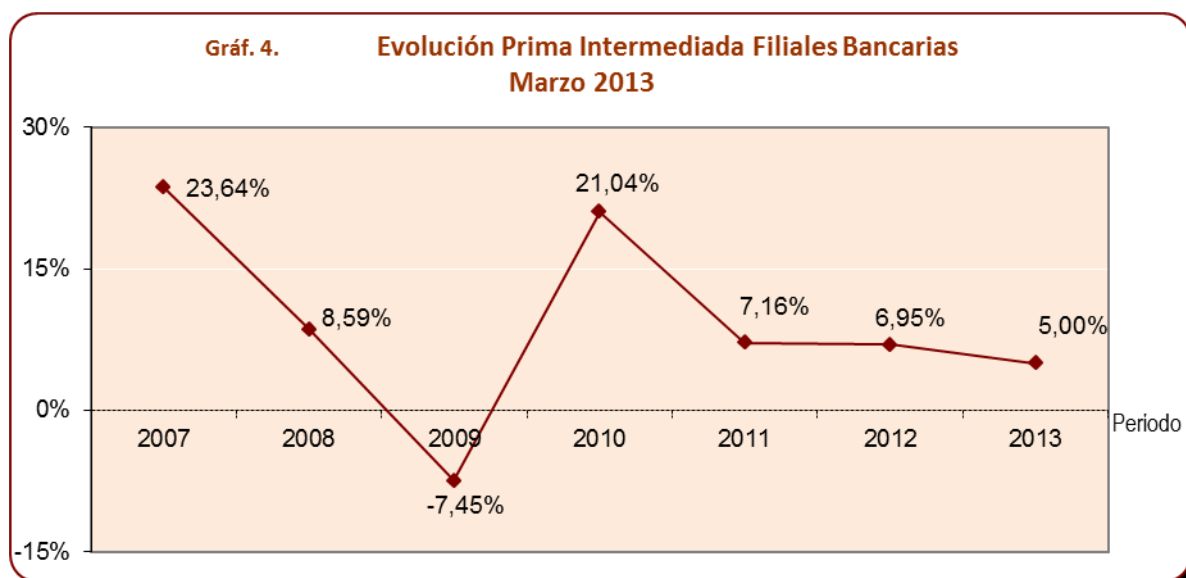


#### V. Evolución de las Primas Intermediadas de las Filiales Bancarias

En cuanto a la evolución que ha experimentado la prima intermediada por las filiales bancarias para los períodos expuestos, la situación es la siguiente:

	Evolución de Prima Intermediada de Filiales Bancarias						
	mar-13	mar-12	mar-11	mar-10	mar-09	mar-08	mar-07
Variaciones de primas	5,00%	6,95%	7,16%	21,04%	-7,45%	8,59%	23,64%

La prima intermediada por las filiales bancarias, se ha mantenido sobre el 6% comparado con el periodo anterior. Lo anterior se grafica de la siguiente forma:



## VI. Comisión Total de Intermediación seguros de generales y de vida:

Este cuadro muestra los ingresos por comisiones de las corredoras filiales bancarias, a Marzo de cada año para el periodo 2007 – 2013.

	Comisión de Intermediación						
	mar-13	mar-12	mar-11	mar-10	mar-09	mar-08	mar-07
BANCOFALABELLA (1)	1.706.641	1.692.580	1.880.436	1.656.902	517.846	0	0
BANPARIS (2)	322.170	309.027	354.707	0	0	0	0
BANRIPLEY	321.686	348.360	550.784	506.820	412.104	365.811	450.890
SANTANDER (3.1)	0	0	0	0	0	4.079.369	3.832.331
BANCHILE	4.850.700	4.121.129	6.344.253	6.538.262	4.912.783	5.168.630	3.743.017
ITAU CHILE	951.460	771.460	710.611	852.968	919.296	1.442.960	1.265.396
BANCOESTADO	7.763.964	7.615.113	6.790.107	5.888.180	5.861.533	5.829.392	5.497.030
CITIBANK (4)	0	0	0	0	0	0	1.870.880
SCOTIA	2.117.499	2.186.467	1.562.014	1.217.114	1.102.311	758.694	649.473
CORPBANCA	2.293.023	1.750.937	1.984.733	1.816.221	1.414.844	1.713.747	1.582.609
BCI ex GENERA (5)	6.173.033	6.379.030	5.476.767	4.583.604	2.696.265	2.796.061	1.218.703
BICE	230.951	260.456	242.358	235.700	227.288	246.097	233.191
BCI (Absorbida por GENERA) (5)	0	0	0	0	0	0	1.773.564
BBVA	2.137.456	1.944.181	939.497	1.489.233	1.221.746	1.463.510	1.032.117
SANTANDER (3.2)	3.289.069	8.143.856	6.489.979	5.793.612	3.649.164	0	0
<b>Totales</b>	<b>32.157.652</b>	<b>35.522.596</b>	<b>33.326.246</b>	<b>30.578.617</b>	<b>22.935.181</b>	<b>23.864.271</b>	<b>23.149.200</b>

(1) Inicia sus actividades el 01.04.2008

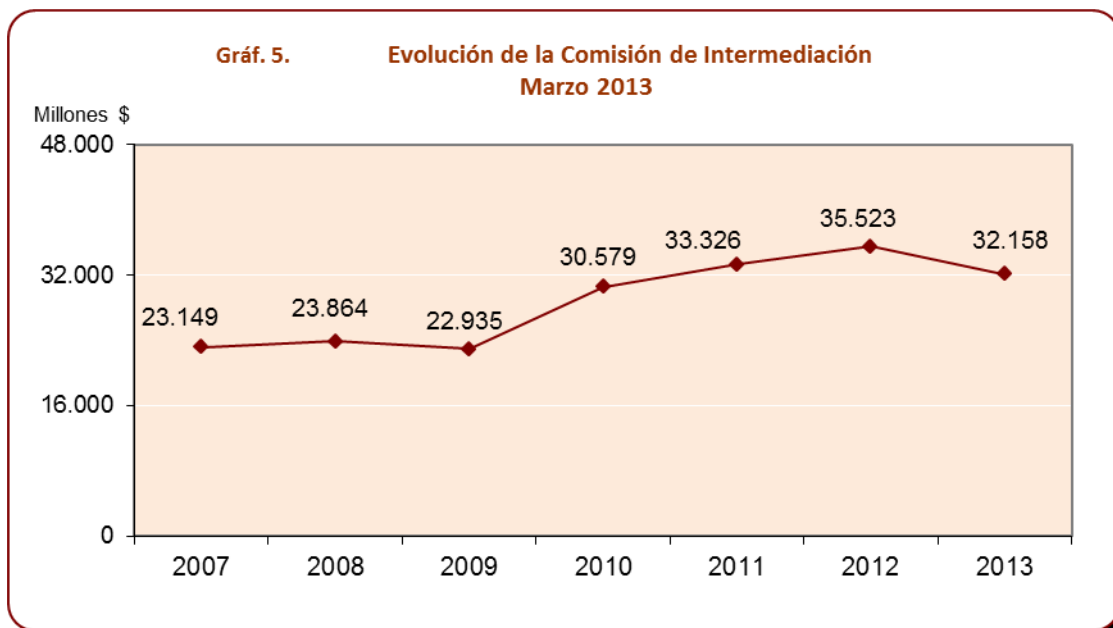
(2) Inicia sus actividades el 04.08.2010

(3.1) Santander Rut 77.110.720-6 envía FECU con fecha de corte Diciembre de 2008.

(3.2) Santander Rut 96.524.260-0 informa de fusión con Santander Rut 77.110.720-6, a partir de 01.01.2009.

(4) Informa de fusión con Banchile a partir de 01.01.2008

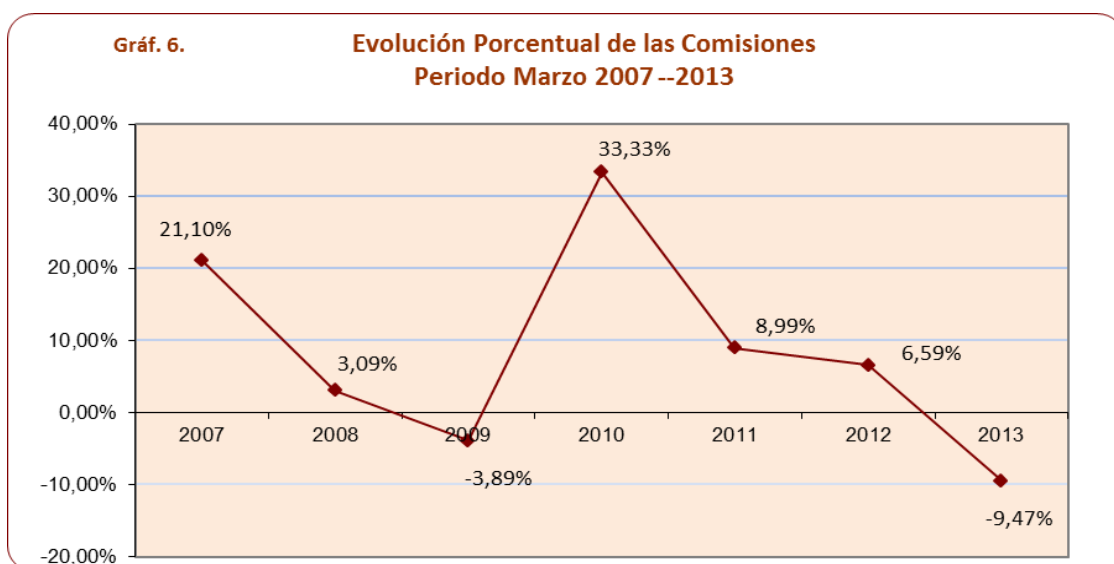
(5) Genera absorbe a BCI y luego Genera pasa a llamarse BCI, a partir del 26.09.2007



## VII. Evolución de las Comisiones de las Filiales Bancarias

En lo relativo a la evolución porcentual de las comisiones de intermediación percibidas por las filiales bancarias, cada año respecto del anterior para igual trimestre, la situación para los períodos en comento, es la siguiente:

Evolución porcentual anual de Comisiones de Filiales Bancarias							
	mar-13	mar-12	mar-11	mar-10	mar-09	mar-08	mar-07
Variaciones de las Comisiones	-9,47%	6,59%	8,99%	33,33%	-3,89%	3,09%	21,10%





## VIII. Prima Intermediada en seguros generales:

El siguiente cuadro, muestra la prima intermediada sólo para seguros del primer grupo, para los últimos 7 años, en el trimestre de Marzo.

	Prima Intermediada Seguros Generales						
	mar-13	mar-12	mar-11	mar-10	mar-09	mar-08	mar-07
BANCOFALABELLA (1)	1.518.729	1.390.520	1.017.963	762.713	258.440	0	0
BANPARIS (2)	440.042	283.584	441.978	0	0	0	0
BANRIPLEY	110.005	284.326	386.315	362.141	243.234	513.930	514.773
SANTANDER (3.1)	0	0	0	0	0	13.433.192	12.043.935
BANCHILE	20.216.105	16.182.208	23.315.767	21.002.716	13.806.822	12.507.735	11.733.736
ITAU CHILE	3.510.723	3.045.002	3.037.373	2.080.758	1.505.536	1.527.266	1.483.097
BANCOESTADO	19.305.265	19.686.463	19.434.016	14.394.087	13.476.971	15.892.227	12.979.430
CITIBANK (4)	0	0	0	0	0	0	3.617.951
SCOTIA	5.513.034	5.153.321	4.960.482	4.085.787	4.357.702	1.516.575	766.399
CORPBANCA	2.695.455	3.068.432	3.683.320	2.487.145	2.293.246	2.483.291	1.852.692
BCI ex GENERA (5)	19.097.251	15.640.192	9.528.017	9.122.711	6.063.106	5.076.872	1.391.311
BICE	1.380.212	1.419.625	1.558.646	1.054.271	1.122.590	1.327.231	1.795.954
BCI (Absorbida por GENERA) (5)	0	0	0	0	0	0	2.944.323
BBVA	10.771.020	12.058.973	1.558.646	7.557.648	5.182.560	5.573.857	4.305.532
SANTANDER (3.2)	18.363.443	22.364.076	8.294.541	20.458.442	14.967.795	0	0
<b>Totales</b>	<b>102.921.284</b>	<b>100.576.724</b>	<b>77.217.065</b>	<b>83.368.421</b>	<b>63.278.003</b>	<b>59.852.175</b>	<b>55.429.134</b>

(1) Inicia sus actividades el 01.04.2008

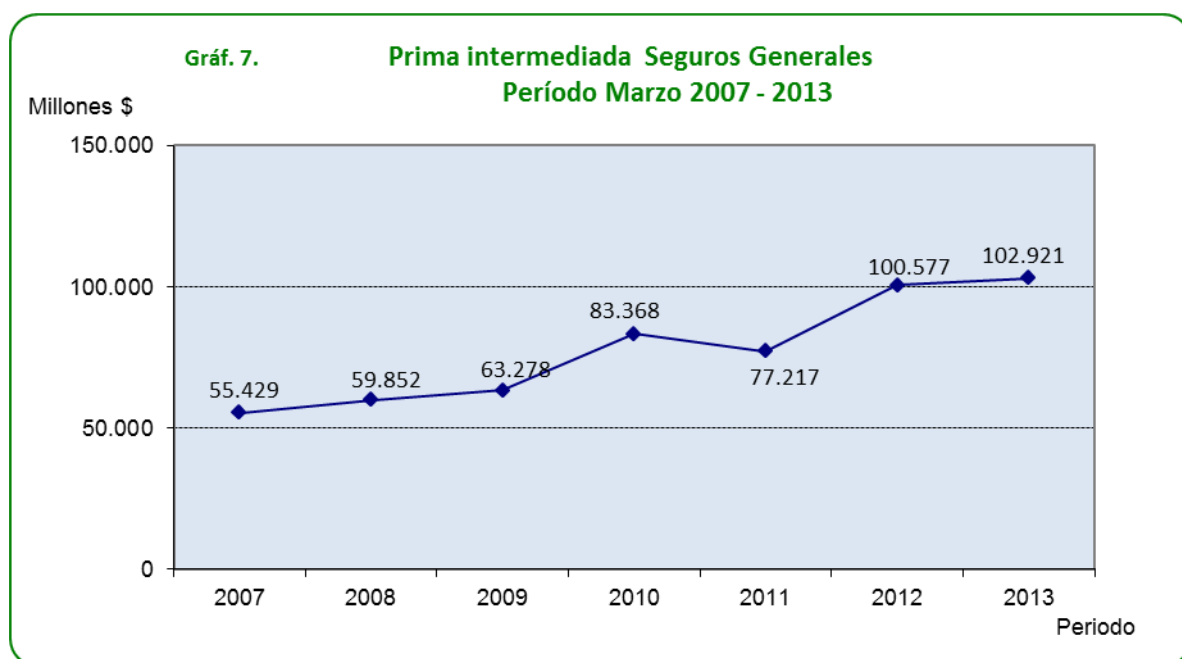
(2) Inicia sus actividades el 04.08.2010

(3.1) Santander Rut 77.110.720-6 envía FECU con fecha de corte Diciembre de 2008.

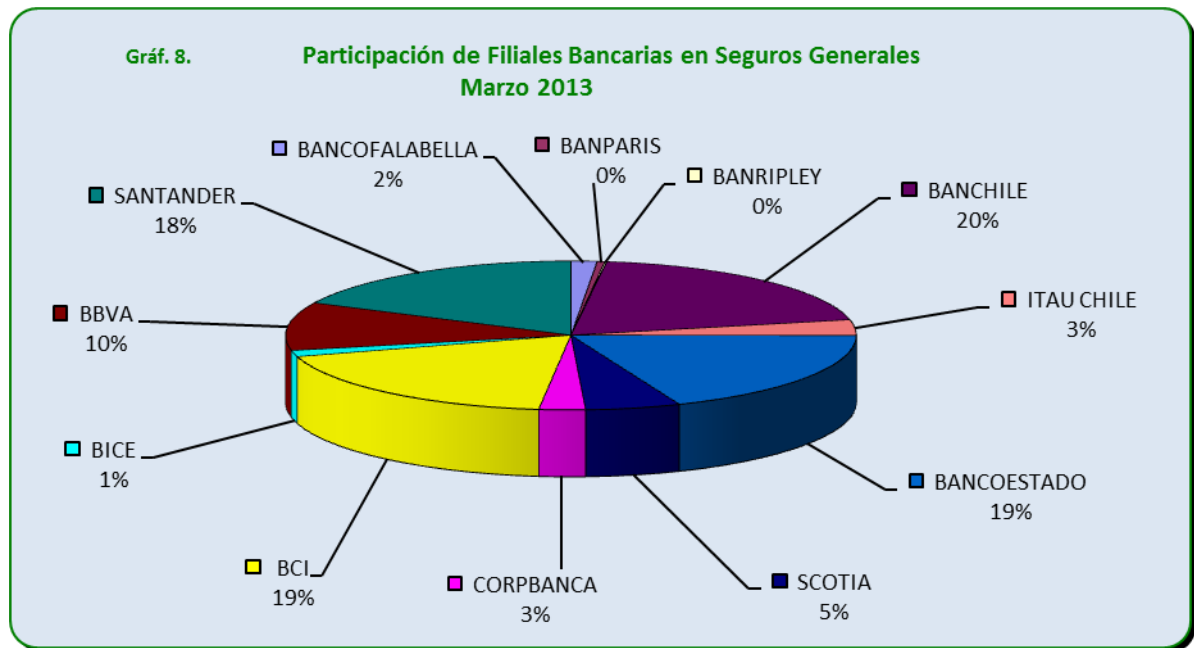
(3.2) Santander Rut 96.524.260-0 informa de fusión con Santander Rut 77.110.720-6, a partir de 01.01.2009.

(4) Informa de fusión con Banchile a partir de 01.01.2008

(5) Genera absorbe a BCI y luego Genera pasa a llamarse BCI, a partir del 26.09.2007

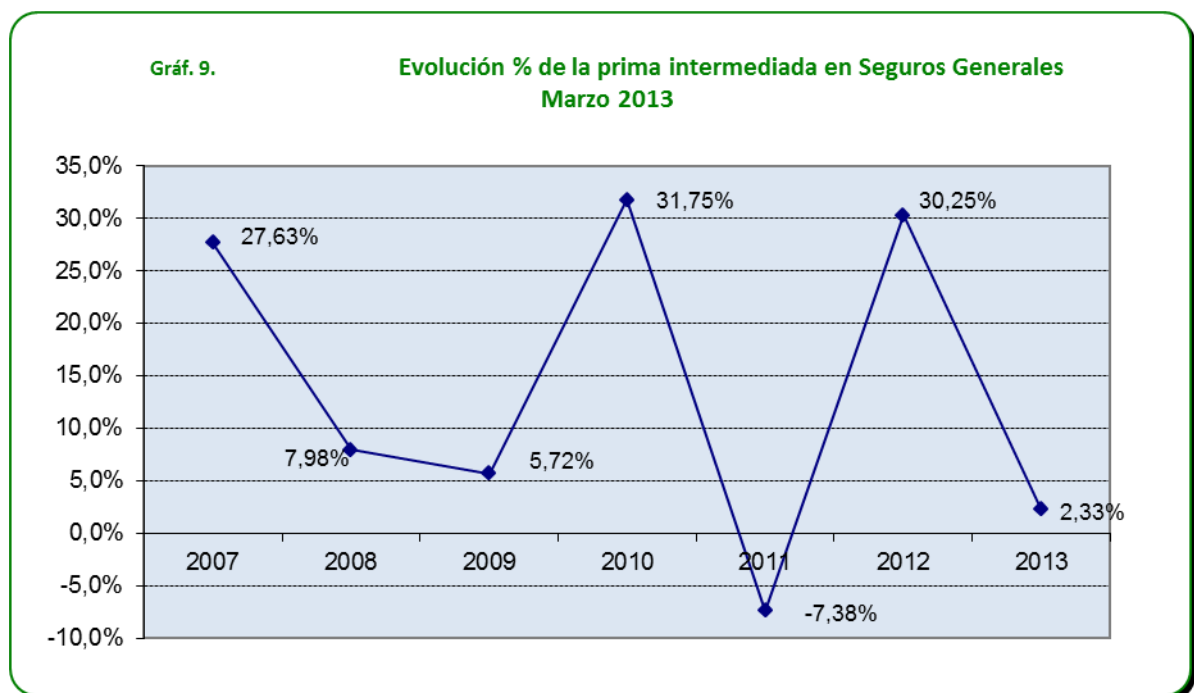


En el siguiente gráfico se aprecia la participación de la prima intermediada por las Filiales Bancarias en el grupo uno, donde la mayor participación de este mercado está en Banchile con 20%, Bancoestado y BCI con 19% seguidas por Santander con 18%.



## IX. Evolución porcentual de la Prima Intermediada en Seguros Generales

Evolución porcentual anual prima intermediada Seguros Generales							
	mar-13	mar-12	mar-11	mar-10	mar-09	mar-08	mar-07
<b>Variación</b>	2,33%	30,25%	-7,38%	31,75%	5,72%	7,98%	27,63%



## X. Prima Intermediada en seguros de vida:

La presente tabla muestra la prima intermediada para seguros de vida.

	Prima Intermediada Seguros de Vida						
	mar-13	mar-12	mar-11	mar-10	mar-09	mar-08	mar-07
BANCOFALABELLA (1)	4.539.432	4.412.499	5.255.317	5.168.366	1.552.488	0	0
BANPARIS (2)	928.445	980.036	1.814.258	0	0	0	0
BANRIPLEY	2.351.164	2.438.813	3.191.188	2.855.912	1.303.826	2.417.200	2.605.430
SANTANDER (3.1)	0	0	0	0	0	25.533.384	25.763.382
BANCHILE	26.296.565	18.159.509	21.856.961	16.540.966	15.529.774	17.594.117	14.433.318
ITAU CHILE	2.918.488	2.916.167	3.197.918	2.570.551	2.404.409	2.236.279	1.828.590
BANCOESTADO	16.032.072	15.704.259	14.802.614	14.003.987	17.249.386	21.746.589	16.031.488
CITIBANK (4)	0	0	0	0	0	0	4.256.329
SCOTIA	5.139.062	5.452.320	4.703.976	3.583.494	3.673.225	1.445.510	1.875.767
CORPBANCA	6.236.078	5.251.207	4.996.364	4.122.885	4.315.731	4.748.820	5.204.403
BCI ex GENERA (5)	14.270.194	15.110.005	14.682.015	14.066.131	10.943.143	13.362.089	3.345.543
BICE	887.909	1.064.996	1.273.681	1.319.161	882.184	785.847	653.103
BCI (Absorbida por GENERA) (5)	0	0	0	0	0	0	8.215.405
BBVA	10.348.746	7.579.082	7.057.585	6.284.785	5.426.511	11.699.474	9.006.009
SANTANDER (3.2)	24.735.729	27.595.194	33.718.299	26.942.800	22.841.325	0	0
<b>Totales</b>	<b>114.683.884</b>	<b>106.664.087</b>	<b>116.550.176</b>	<b>97.459.038</b>	<b>86.122.003</b>	<b>101.569.309</b>	<b>93.218.766</b>

(1) Inicia sus actividades el 01.04.2008

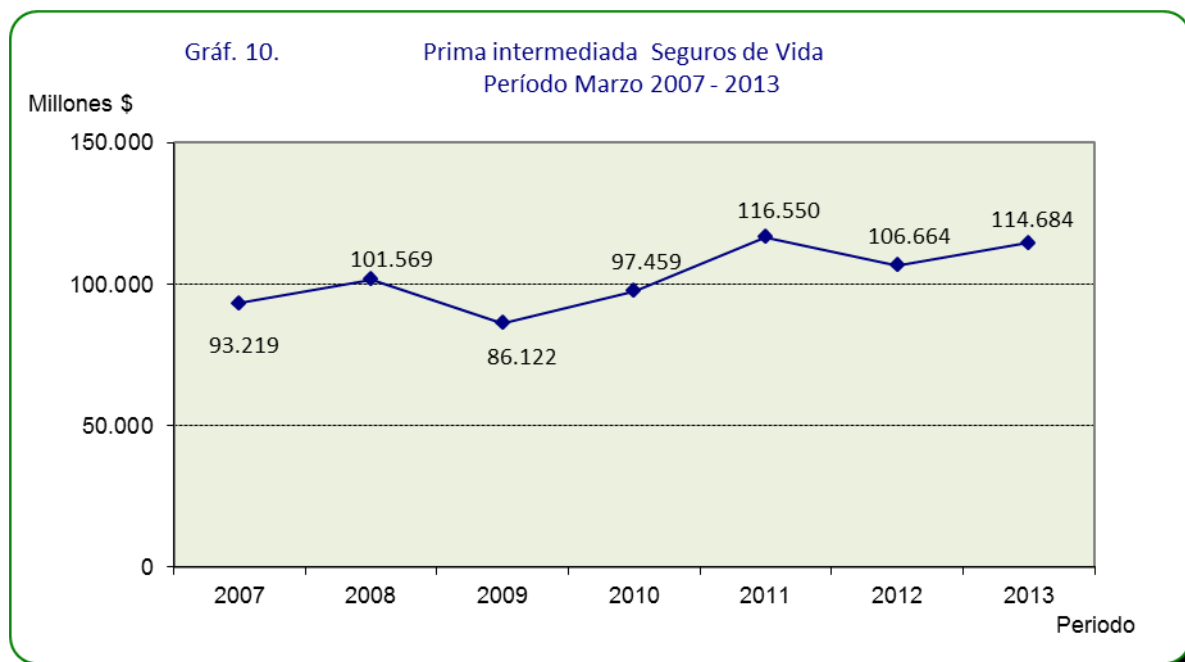
(2) Inicia sus actividades el 04.08.2010

(3.1) Santander Rut 77.110.720-6 envía FECU con fecha de corte Diciembre de 2008.

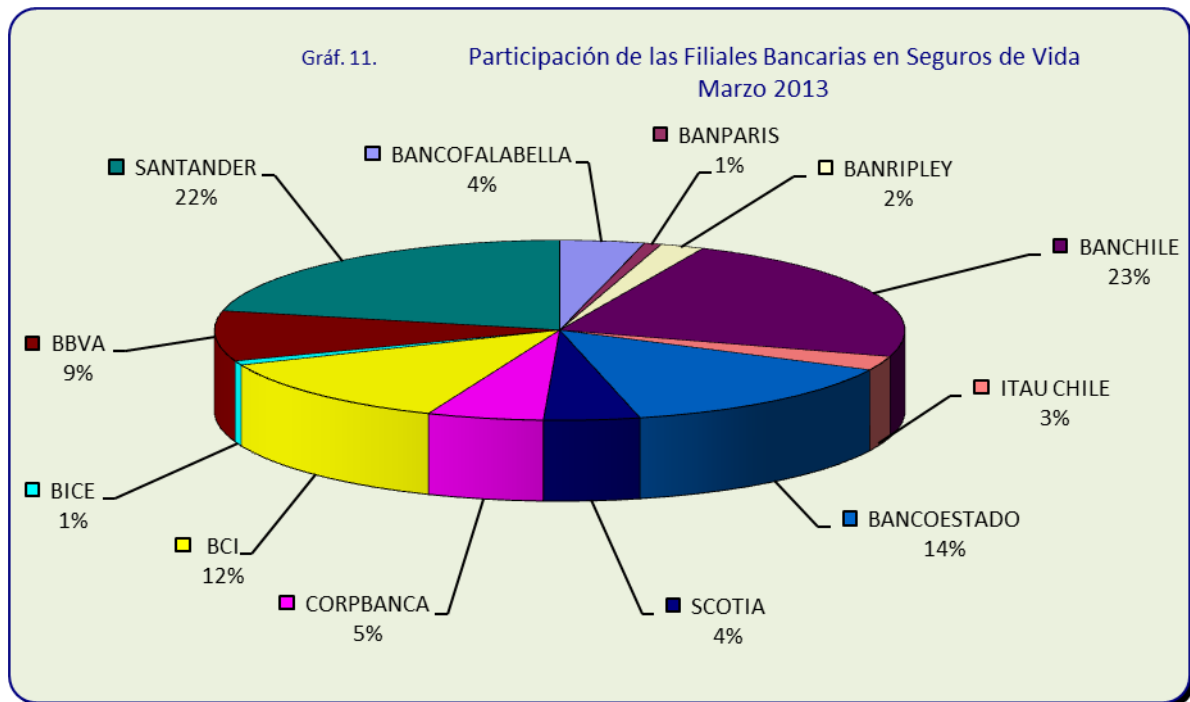
(3.2) Santander Rut 96.524.260-0 informa de fusión con Santander Rut 77.110.720-6, a partir de 01.01.2009.

(4) Informa de fusión con Banchile a partir de 01.01.2008

(5) Genera absorbe a BCI y luego Genera pasa a llamarse BCI, a partir del 26.09.2007.

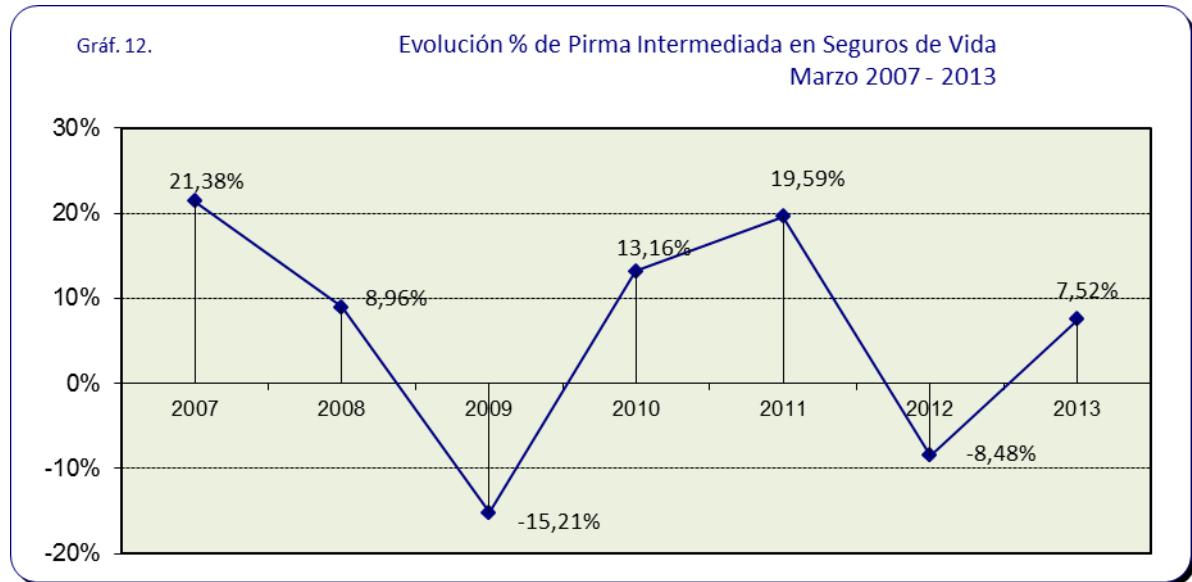


En el gráfico siguiente se aprecia la participación de la prima intermediada por corredoras filiales bancarias en seguros del segundo grupo, donde Banchile con 23% y Santander con 22% se llevan la mayor participación, le sigue Bancoestado con 14% y BCI con un 12%.



## XI. Evolución porcentual de la Prima Intermediada en Seguros de Vida

Evolución porcentual prima intermediada en Seguros de Vida							
	mar-13	mar-12	mar-11	mar-10	mar-09	mar-08	mar-07
Variación	7,52%	-8,48%	19,59%	13,16%	-15,21%	8,96%	21,38%



## XII. Composición de Intermediarios de Seguro a Marzo de 2013

	Personas Naturales	Personas Jurídicas	Total
Seguros Generales y Vida	1686	473	2159

Nota: Con motivo de la entrada en vigencia de la Ley N° 20.255 de 2008, que modifica el D.L. N° 3.500, de 1980, los corredores de seguros de rentas vitalicias se encontraban habilitados para intermediar rentas vitalicias hasta el 31 de Marzo de 2009.

Santiago, mayo de 2013