



# **Informe Corredoras de Seguros Filiales Bancarias**

**Información trimestral remitida a la CMF por las entidades  
fiscalizadas**

***Septiembre 2018***

# Información Estadística

## Corredoras de Seguros Filiales Bancarias

*(Informe realizado en base a información trimestral remitida a la CMF por las entidades fiscalizadas)*

### Introducción

El presente informe entrega información acumulada al 30 de septiembre de 2018 de las operaciones realizadas por las entidades Corredoras de Seguros Filiales Bancarias. Según lo indicado en la Circular N° 2137 de 2014, la cual regula el envío de los Estados Financieros, este tipo de corredoras deben presentar lo solicitado en forma trimestral.

Respecto a su participación en el mercado, las Corredoras Filiales Bancarias son 11 entidades de un total de 2.557 corredores de seguros registrados en esta Comisión, que se componen a septiembre 2018 de acuerdo al siguiente cuadro:

	Personas Jurídicas =656					
	Personas Naturales	Filiales Bancarias	Grandes Tiendas	Producción >250.000 UF o Comisión >25.000 UF	Otras Corredoras Persona Jurídica	Total
<b>Corredores</b>	1.901	11	8	37	600	2.557

## Índice

1. Prima intermediada con Compañías de Seguros relacionadas a su grupo empresarial.
2. Diversificación de la Prima Intermediada entre Seguros Generales y de Vida.
3. Prima Total Intermediada por Corredoras Filiales Bancarias.
4. Variación anual de las Primas Intermediadas por las Corredoras Filiales Bancarias.
5. Participación de cada Corredora Filial Bancaria en la Prima Intermediada.
6. Prima Intermediada en Seguros Generales.
7. Variación anual de las Primas Intermediadas en Seguros Generales.
8. Participación en Prima Intermediada de cada Corredora Filial Bancaria en Seguros Generales.
9. Prima Intermediada en Seguros de Vida.
10. Variación anual de las Primas Intermediadas en Seguros de Vida.
11. Participación en Prima Intermediada de cada Corredora Filial Bancaria en Seguros de Vida.
12. Comisión Total de Intermediación en Seguros Generales y Seguros de Vida.
13. Variación anual de las Comisiones totales en las Corredoras Filiales Bancarias.
14. Relación de Comisiones de Intermediación entre las Corredoras Filiales Bancarias.
15. Relación Comisión Total / Prima Intermediada Total.
16. Relación Prima y Comisión septiembre 2018.
17. Comisión de intermediación en Seguros Generales.
18. Comisión de intermediación en Seguros de Vida.

**Las cifras que se presentan en el este reporte se encuentran actualizadas a septiembre 2018 y están expresadas en miles de pesos (M\$) del período.**

## **1. Prima Intermediada con Compañías de Seguros relacionadas a su grupo empresarial.**

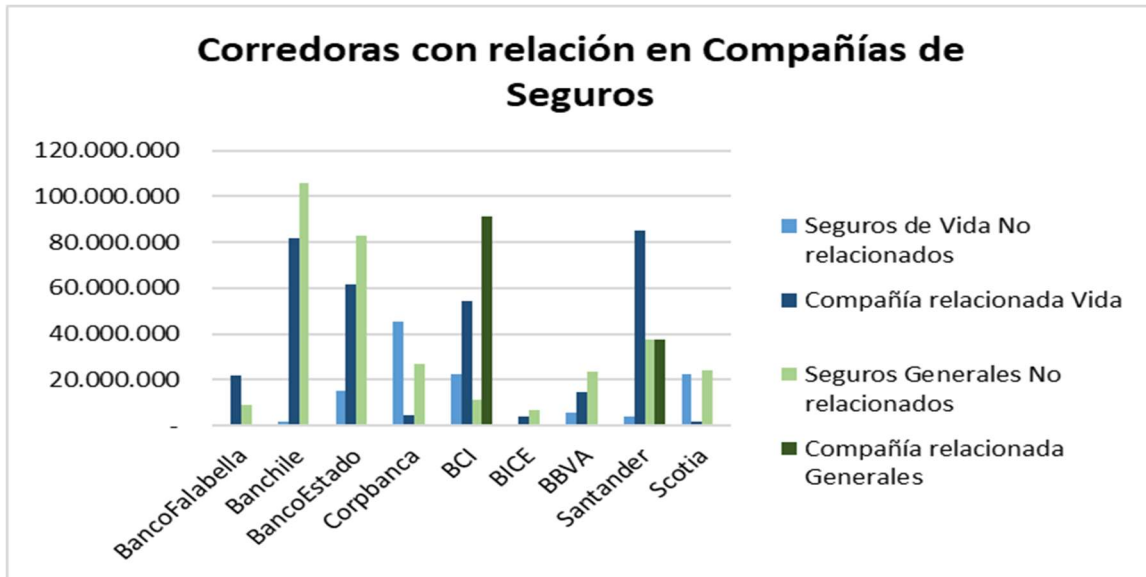
En el siguiente cuadro se presentan las 11 Corredoras Filiales Bancarias vigentes, de las cuales 9 tienen relación a una aseguradora de su grupo empresarial en la intermediación de Seguros de Vida, 3 de las cuales participan también en la intermediación de Seguros Generales.

La Corredora Filial Bancaria con mayor prima intermediada con una compañía de seguros perteneciente al mismo grupo empresarial, es Banco Falabella Corredores, donde un 69,58% de su intermediación la realiza con CF Seguros de Vida S.A.. No obstante, lo anterior, si consideramos corredoras que intermedian seguros con compañías relacionadas en Vida y Generales, BCI Corredores presenta un porcentaje de prima intermediada con sus relacionadas de 81,01%, por su parte Santander Corredores acumula un 74,74%.

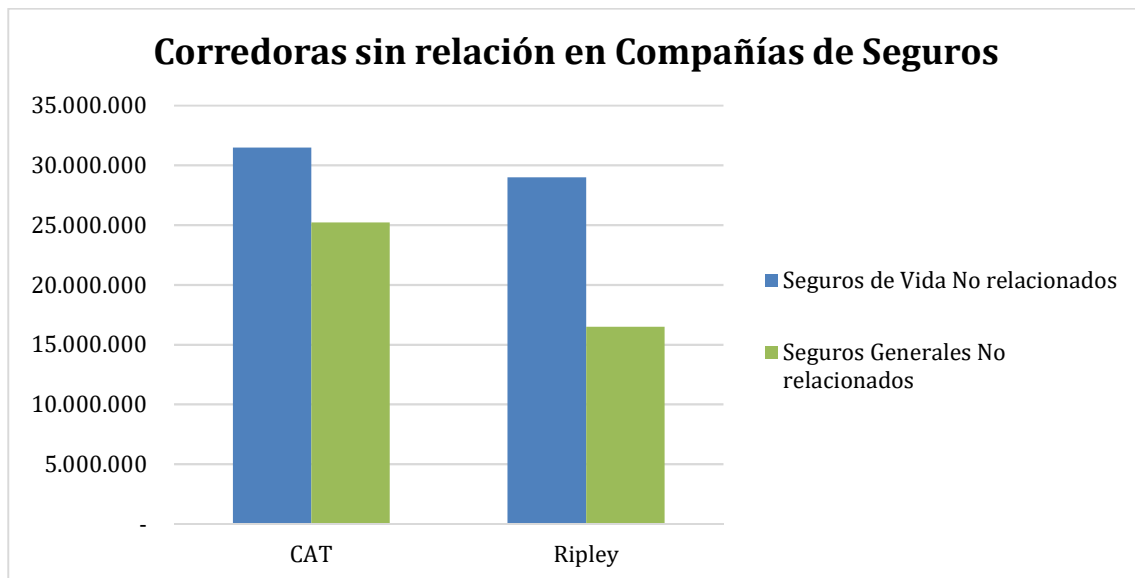
<b>Nombre Corredora</b>	<b>Nombre Compañía de Seguros relacionada</b>	<b>Prima Intermediada en Cías. de Seguros relacionadas</b>	<b>Porcentaje Prima Intermediada en Cías. de Seguros relacionadas</b>	<b>Porcentaje Prima Intermediada en Cías. relacionadas sobre el total en Filiales Bancarias</b>
<b>Banchile</b>	Banchile Seguros de Vida S.A.	81.873.028	17,86%	8,13%
	Orión Seguros Generales S.A.	725.535	0,16%	0,07%
<b>Corpbanca</b>	Itau Chile Compañía de Seguros de Vida S.A.	4.378.164	0,96%	0,43%
<b>Banco Estado</b>	Metlife Chile Seguros de Vida S.A.	61.626.116	13,45%	6,12%
<b>BCI</b>	BCI Seguros Generales S.A.	91.215.437	19,90%	9,06%
	BCI Seguros de Vida S.A.	54.384.412	11,87%	5,40%
<b>BICE</b>	BICE Vida Compañía de Seguros S.A.	3.869.137	0,84%	0,38%
<b>BBVA</b>	Scotia Seguros de Vida S.A.	14.642.587	3,19%	1,45%
<b>Scotia</b>	Scotia Seguros de Vida S.A.	1.444.898	0,32%	0,14%
<b>Santander</b>	Zurich Santander Seguros de Vida Chile S.A	84.861.774	18,52%	8,43%
	Zurich Santander Seguros Generales Chile S.A.	37.554.075	8,19%	3,73%
<b>Banco Falabella</b>	CF Seguros de Vida S.A.	21.728.053	4,74%	2,16%
<b>Total Intermediación corredores Filiales Bancarias en compañías de Seguros relacionadas</b>		458.303.216	100%	
<b>Total Intermediación corredores Filiales Bancarias</b>		1.006.853.214		
<b>Porcentaje intermediación corredores Filiales Bancarias</b>		45,52%		

## 2. Diversificación de la Prima Intermediada entre Seguros Generales y de Vida

a) Gráfico de Corredores Filiales Bancarias con Compañías de Seguros relacionadas



b) Gráfico de Corredores Filiales Bancarias sin Compañías de Seguros relacionadas



### 3. Prima total Intermediada por Corredoras Filiales Bancarias.

El presente cuadro muestra la intermediación total de las Corredoras Filiales Bancarias (Seguros Generales y Seguros de Vida), en cada período.

	Prima intermediada en Seguros Generales y Seguros de Vida						
	Sept-18	Sept-17	Sept-16	Sept-15	Sept-14	Sept-13	Sept-12
BANCOFALABELLA	31.226.547	32.735.075	35.466.855	30.901.799	25.294.202	20.958.154	17.938.001
BANPARIS (1)	-	-	-	2.057.098	5.025.271	4.692.905	3.525.484
BANRIPLEY (2)	-	-	-	-	-	9.294.408	9.229.371
BANCHILE	190.263.089	174.858.337	175.628.111	149.759.060	159.649.381	126.017.294	121.728.675
ITAU CHILE (3)	-	28.172.460	28.835.826	28.859.249	24.867.237	21.726.305	18.529.487
BANCOESTADO	159.695.300	143.817.881	134.814.678	126.110.349	115.837.787	117.711.986	118.915.178
CORREDORA DE SEGUROS RIPLEY (2)	45.489.151	43.922.669	43.685.156	41.351.115	37.126.337	-	-
CAT (1)	47.957.329	56.458.193	43.135.064	44.524.966	-	-	-
SCOTIA	56.710.018	55.315.459	47.935.664	38.143.563	39.146.601	38.358.211	38.666.801
CORPBANCA (3)	76.572.574	27.166.870	31.749.166	36.604.752	42.084.280	32.973.773	37.100.464
BCI	179.731.408	168.462.021	156.707.794	144.494.027	150.268.036	122.387.396	116.345.338
BICE	11.352.087	11.030.351	12.134.143	10.344.241	9.617.625	7.888.721	9.275.271
BBVA	44.061.231	52.080.526	52.727.812	48.360.143	70.586.557	66.765.288	61.891.743
SANTANDER	163.794.480	202.063.808	206.363.968	176.600.557	177.355.337	138.207.674	167.156.784
<b>TOTALES</b>	<b>1.006.853.214</b>	<b>996.083.651</b>	<b>969.184.237</b>	<b>878.110.920</b>	<b>856.858.650</b>	<b>706.982.114</b>	<b>720.302.595</b>

(1) Fusionada con Banparis Corredores de Seguros S.A, se informa el EEFF diciembre 2015 en reporte de Filiales Bancarias

(2) Corredora Ripley absorbe a Banripley Corredora en 2013, se informa el EEFF diciembre 2015 en reporte de Filiales Bancarias

(3) El día 29 de marzo de 2018 se materializó la fusión entre Itau Corredores y Corpbanca Corredores

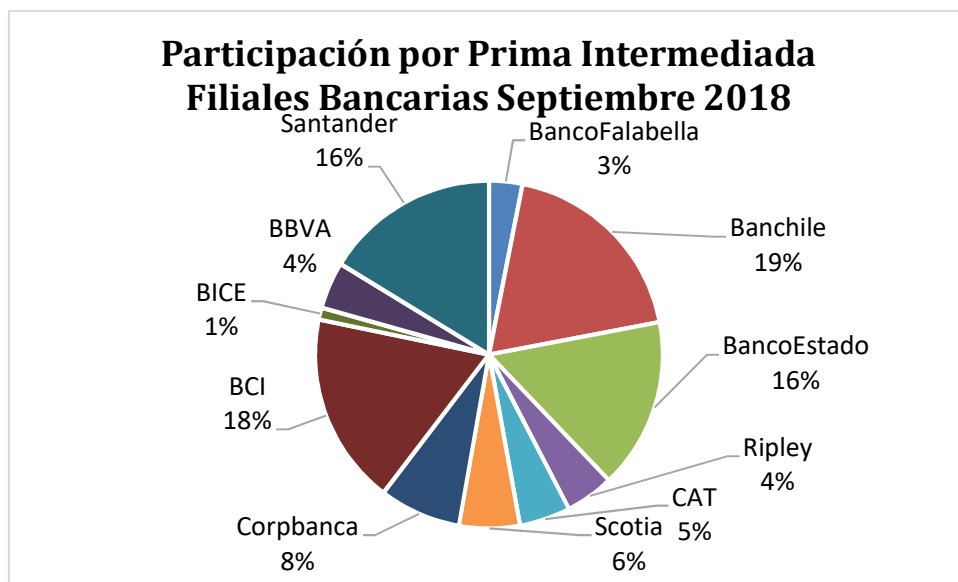
### 4. Variación anual de las Primas Intermediadas por las Corredoras Filiales Bancarias.

El incremento en la prima intermediada principalmente por parte de las Corredoras, Corpbanca -dada la fusión con Itau Corredores-, Banco Estado, Banchile y BCI, en septiembre 2018 en relación a septiembre 2017, permitió compensar la disminución en las primas intermediadas en las Corredoras Santander, BBVA y CAT, con lo que la evolución experimentada por las primas de las Corredoras Filiales Bancarias en el período, mostró un crecimiento de un 1,08%.

	Evolución de Prima Intermediada de Filiales Bancarias					
	Sept-18	Sept-17	Sept-16	Sept-15	Sept-14	Sept-13
<b>Variación</b>	1,08%	2,78%	10,37%	2,48%	21,20%	-1,85%

## 5. Participación de cada Corredora Filial Bancaria en la Prima Intermediada.

En el siguiente gráfico se aprecia la participación por Prima Intermediada a septiembre 2018, de cada Corredora Filial Bancaria, en el cual se puede observar que Banchile Corredores es quien posee mayor participación de mercado con un 19%.



## 6. Prima intermediada en Seguros Generales.

El presente cuadro informa la prima intermediada por las Corredoras Filiales Bancarias en Seguros Generales, en el cual podemos observar que las cifras han aumentado en la mayoría de los períodos.

	Prima intermediada en Seguros Generales						
	Sept-18	Sept-17	Sept-16	Sept-15	Sept-14	Sept-13	Sept-12
BANCOFALABELLA	8.864.466	10.684.963	9.590.322	7.726.719	5.854.950	4.990.607	4.462.929
BANPARIS (1)	-	-	-	305.631	1.659.958	1.582.693	825.260
BANRIPLEY (2)	-	-	-	-	-	293.410	619.322
BANCHILE	106.736.185	96.953.069	101.558.193	81.357.348	88.908.820	61.363.571	57.715.315
ITAU CHILE (3)	-	11.820.181	13.752.685	15.521.535	13.525.377	12.365.893	10.133.183
BANCOESTADO	82.983.205	77.517.310	74.836.827	72.465.785	68.216.368	62.889.931	65.833.438
CORREDORA DE SEGUROS RIPLEY (2)	16.493.187	18.406.624	12.340.382	14.467.737	3.807.616	-	-
CAT (1)	24.076.315	23.473.584	20.109.383	14.700.074	-	-	-
SCOTIA	25.230.467	27.202.862	25.046.121	20.302.740	16.668.555	18.968.946	19.041.801
CORPBANCA (3)	26.898.163	9.918.894	11.719.235	13.299.405	16.409.053	11.149.804	17.953.190
BCI	102.703.222	99.174.558	88.147.388	81.963.134	81.576.895	70.593.836	62.991.909
BICE	6.940.523	6.299.540	7.666.456	6.314.683	5.687.892	4.697.085	5.279.992
BBVA	23.771.998	26.702.409	29.595.018	26.777.967	44.917.519	38.580.991	36.629.201
SANTANDER	74.865.156	92.867.789	103.381.638	73.691.180	75.665.220	54.639.730	70.758.727
<b>TOTALES</b>	<b>499.562.887</b>	<b>501.021.783</b>	<b>497.743.648</b>	<b>428.893.938</b>	<b>422.898.224</b>	<b>342.116.499</b>	<b>352.244.267</b>

(1) Fusionada con Banparis Corredores de Seguros S.A, se informa el EEFF diciembre 2015 en reporte de Filiales Bancarias

(2) Corredora Ripley absorbe a Banripley Corredora en 2013, se informa el EEFF diciembre 2015 en reporte de Filiales Bancarias

(3) El día 29 de marzo de 2018 se materializó la fusión entre Itau Corredores y Corpbanca Corredores

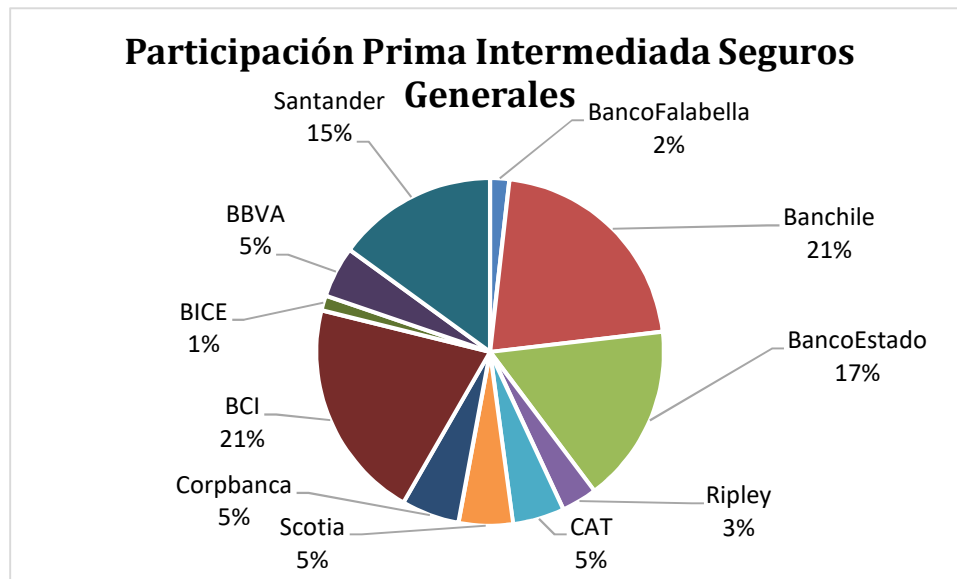
### 7. Variación anual de las Primas Intermediadas en Seguros Generales.

La evolución experimentada por las primas intermediadas, en Seguros Generales por las Corredoras Filiales Bancarias, muestra a septiembre 2018 una baja del 0,29% en relación a septiembre 2017, principalmente por la caída en la prima intermediada por parte de Santander Corredores.

Evolución de Prima Intermediada en Seguros Generales						
	Sept-18	Sept-17	Sept-16	Sept-15	Sept-14	Sept-13
Variación	-0,29%	0,66%	16,05%	1,42%	23,61%	-2,88%

### 8. Participación en Prima Intermediada de cada Corredora Filial Bancaria en Seguros Generales.

En el siguiente gráfico se muestra la posición en el mercado de las Corredoras Filiales Bancarias por Prima Intermediada en Seguros Generales a septiembre 2018, en el cual se observa que Banchile Corredores y BCI Corredores son quienes poseen mayor participación de mercado con un 21%.





## 9. Prima Intermediada en Seguros de Vida.

El presente cuadro informa la Prima Intermediada en Seguros de Vida para cada Corredora Filial Bancaria, en el cual podemos observar un constante aumento durante los últimos 5 años.

	Prima intermediada en Seguros de Vida						
	Sept-18	Sept-17	Sept-16	Sept-15	Sept-14	Sept-13	Sept-12
BANCOFALABELLA	22.362.081	22.050.112	25.876.532	23.175.080	19.439.252	15.967.546	13.475.071
BANPARIS (1)	-	-	-	1.751.466	3.365.313	3.110.213	2.700.224
BANRIPLEY (2)	-	-	-	-	-	9.000.998	8.610.048
BANCHILE	83.526.904	77.905.269	74.069.917	68.401.712	70.740.561	64.653.722	64.013.361
ITAU CHILE (3)	-	16.352.280	15.083.141	13.337.714	11.341.861	9.360.412	8.396.305
BANCOESTADO	76.712.095	66.300.571	59.977.851	53.644.564	47.621.419	54.822.054	53.081.740
CORREDORA DE SEGUROS RIPLEY (2)	28.995.964	25.516.045	31.344.774	26.883.379	33.318.720	-	-
CAT (1)	23.881.014	32.984.609	23.025.681	29.824.892	-	-	-
SCOTIA	31.479.551	28.112.598	22.889.544	17.840.823	22.478.046	19.389.265	19.625.000
CORPBANCA (3)	49.674.411	17.247.976	20.029.931	23.305.347	25.675.226	21.823.969	19.147.274
BCI	77.028.186	69.287.463	68.560.406	62.530.893	68.691.141	51.793.560	53.353.430
BICE	4.411.564	4.730.810	4.467.687	4.029.558	3.929.733	3.191.635	3.995.278
BBVA	20.289.233	25.378.117	23.132.794	21.582.176	25.669.038	28.184.297	25.262.542
SANTANDER	88.929.324	109.196.019	102.982.330	102.909.377	101.690.117	83.567.943	96.398.057
<b>TOTALES</b>	<b>507.290.327</b>	<b>495.061.868</b>	<b>471.440.589</b>	<b>449.216.981</b>	<b>433.960.427</b>	<b>364.865.615</b>	<b>368.058.329</b>

(1) Fusionada con Banparis Corredores de Seguros S.A, se informa el EEFF diciembre 2015 en reporte de Filiales Bancarias

(2) Corredora Ripley absorbe a Banripley Corredora en 2013, se informa el EEFF diciembre 2015 en reporte de Filiales Bancarias

(3) El día 29 de marzo de 2018 se materializó la fusión entre Itau Corredores y Corpbanca Corredores

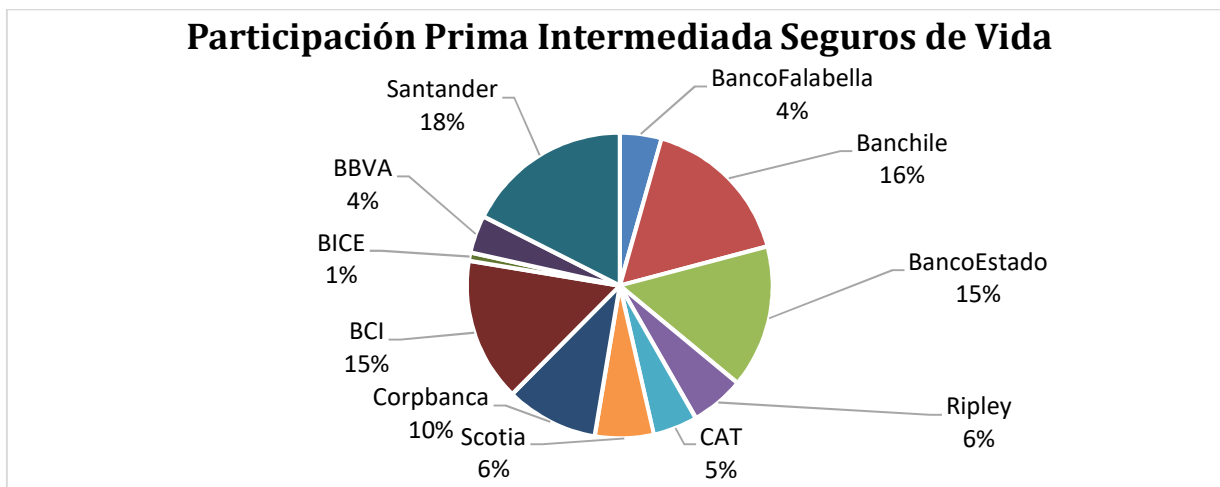
## 10. Variación anual de las Primas Intermediadas en Seguros de Vida.

La evolución experimentada en las primas intermediadas por las Corredoras Filiales Bancarias, en el segmento seguros de vida, a septiembre 2018 creció un 2,47% en relación a septiembre 2017, principalmente debido al aumento en la prima intermediada por parte de Corpbanca Corredores - producto de su fusión con Itau Corredores-, BancoEstado, BCI y Banchile.

	Evolución de Prima Intermediada en Seguros de Vida					
	Sept-18	Sept-17	Sept-16	Sept-15	Sept-14	Sept-13
<b>Variación</b>	2,47%	5,01%	4,95%	3,52%	18,94%	-0,87%

## 11. Participación en Prima Intermediada de cada Corredora Filial Bancaria en Seguros de Vida.

En el siguiente gráfico, se puede observar la posición de cada Corredora Filial Bancaria, de acuerdo a la Prima Intermediada en Seguros de Vida, a septiembre 2018, en la cual Santander Corredores es quien posee mayor participación de mercado con un 18%.



## 12. Comisión total de intermediación en Seguros Generales y Seguros de Vida.

El presente cuadro muestra los ingresos por intermediación de las Corredoras Filiales Bancarias a septiembre 2018, el cual tuvo un incremento en relación a septiembre 2017 asociado al aumento en las comisiones principalmente de Corpbanca tras su fusión con Itau, BCI Corredores y BancoEstado Corredores.

	Comisión Intermediada en Seguros Generales y Seguros de Vida						
	Sept-18	Sept-17	Sept-16	Sept-15	Sept-14	Sept-13	Sept-12
BANCOFALABELLA	7.601.327	6.564.248	8.587.476	9.055.971	7.293.269	6.048.917	5.219.118
BANPARIS (1)	-	-	-	311.386	868.935	1.092.631	837.368
BANRIPLEY (2)	-	-	-	-	-	1.184.240	1.209.415
BANCHILE	24.917.038	23.015.420	21.694.670	17.606.596	17.308.515	15.372.740	14.236.931
ITAU CHILE (3)	0	8.342.913	8.454.540	5.286.930	4.356.764	3.385.323	2.735.283
BANCOESTADO	32.363.235	28.999.470	28.691.671	24.409.011	21.039.402	27.354.351	27.194.160
CORREDORA DE SEGUROS RIPLEY (2)	9.962.108	10.014.963	8.872.822	8.093.629	7.037.783	-	-
CAT (1)	10.243.835	10.377.710	7.897.768	5.902.094	-	-	-
SCOTIA	12.196.626	11.060.033	9.671.085	8.976.347	8.119.599	7.904.848	7.317.088
CORPBANCA (3)	27.912.504	9.184.349	8.721.530	10.500.554	9.847.224	8.273.706	7.168.074
BCI	47.763.329	41.223.029	34.520.007	30.822.306	31.656.811	22.740.092	22.693.249
BICE	2.114.648	1.960.258	1.825.251	1.209.489	1.109.128	848.482	916.650
BBVA	6.767.158	6.618.916	6.975.694	6.496.855	5.900.643	6.335.830	6.422.596
SANTANDER	28.208.089	28.526.482	31.898.126	31.035.078	28.612.674	25.408.201	28.647.609
<b>TOTALES</b>	<b>210.049.897</b>	<b>185.887.791</b>	<b>177.810.641</b>	<b>159.706.246</b>	<b>143.150.747</b>	<b>125.949.360</b>	<b>124.597.540</b>

(1) Fusionada con Banparis Corredores de Seguros S.A, se informa el EEFF diciembre 2015 en reporte de Filiales Bancarias

(2) Corredora Ripley absorbe a Banripley Corredora en 2013, se informa el EEFF diciembre 2015 en reporte de Filiales Bancarias

(3) El día 29 de marzo de 2018 se materializó la fusión entre Itau Corredores y Corpbanca Corredores

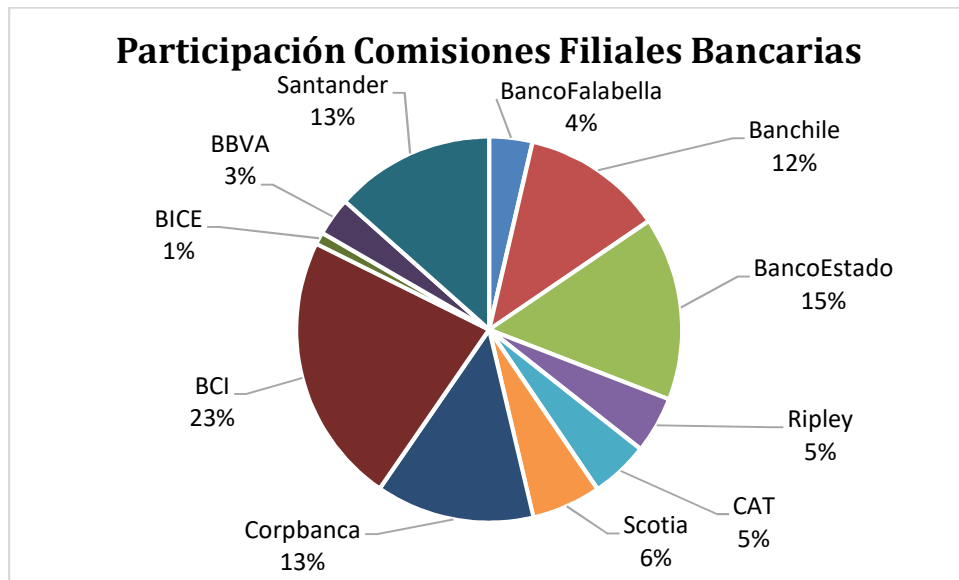
### **13. Variación anual de las Comisiones totales en las Corredoras Filiales Bancarias.**

La evolución experimentada en los ingresos por intermediación de las Corredoras Filiales Bancarias, muestra a septiembre 2018 un crecimiento del 13%, en relación al mismo período del año 2017. El crecimiento porcentual de las comisiones en el período fue superior al experimentado por la Prima Intermediada, generando un aumento en la relación Comisión a Prima.

<b>Evolución de la Comisión Intermediada por Filiales Bancarias</b>						
	<b>Sept-18</b>	<b>Sept-17</b>	<b>Sept-16</b>	<b>Sept-15</b>	<b>Sept-14</b>	<b>Sept-13</b>
<b>Variación</b>	13,00%	4,54%	11,34%	11,57%	13,66%	1,08%

### **14. Relación de las Comisiones de Intermediación entre las Corredoras Filiales Bancarias.**

En el gráfico siguiente, se puede apreciar la participación de mercado de cada corredora en el total de las comisiones de intermediación de las Corredoras Filiales Bancarias a septiembre 2018, observándose que BCI Corredores es quien posee mayor participación con un 23%, aun cuando Banchile Corredores es el líder en participación sobre la prima intermediada.



### **15. Relación Comisión Total /Prima Intermediada Total.**

El presente cuadro muestra la evolución de la relación que existe entre la Comisión por intermediación obtenida por cada Corredora de Seguros Filial Bancaria y su Prima total intermediada.

El promedio del mercado presentó un importante incremento superando el 20%. Al respecto, entre las Corredoras que principalmente se ubican sobre el promedio se encuentran Corpbanca y BCI Corredores, presentando porcentajes de comisión superiores al 26%.

	<b>Comisión / Prima Intermediada</b>						
	<b>Sept-18</b>	<b>Sept-17</b>	<b>Sept-16</b>	<b>Sept-15</b>	<b>Sept-14</b>	<b>Sept-13</b>	<b>Sept-12</b>
BANCOFALABELLA	24,34%	20,05%	24,21%	29,31%	28,83%	28,86%	29,10%
BANPARIS (1)	-	-	-	15,14%	17,29%	23,28%	23,75%
BANRIPLEY (2)	-	-	-	-	-	12,74%	13,10%
BANCHILE	13,10%	13,16%	12,35%	11,76%	10,84%	12,20%	11,70%
ITAU CHILE (3)	-	29,61%	29,32%	18,32%	17,52%	15,58%	14,76%
BANCOESTADO	20,27%	20,16%	21,28%	19,36%	18,16%	23,24%	22,87%
CORREDORA DE SEGUROS RIPLEY (2)	21,90%	22,80%	20,31%	19,57%	18,96%	-	-
CAT (1)	21,36%	18,38%	18,31%	13,26%	-	-	-
SCOTIA	21,51%	19,99%	20,18%	23,53%	20,74%	20,61%	18,92%
CORPBANCA (3)	36,45%	33,81%	27,47%	28,69%	23,40%	25,09%	19,32%
BCI	26,57%	24,47%	22,03%	21,33%	21,07%	18,58%	19,51%
BICE	18,63%	17,77%	15,04%	11,69%	11,53%	10,76%	9,88%
BBVA	15,36%	12,71%	13,23%	13,43%	8,36%	9,49%	10,38%
SANTANDER	17,22%	14,12%	15,46%	17,57%	16,13%	18,38%	17,14%
<b>TOTALES</b>	<b>20,86%</b>	<b>18,66%</b>	<b>18,35%</b>	<b>18,19%</b>	<b>16,71%</b>	<b>17,82%</b>	<b>17,30%</b>

(1) Fusionada con Banparis Corredores de Seguros S.A, se informa el EEFF diciembre 2015 en reporte de Filiales Bancarias

(2) Corredora Ripley absorbe a Banripley Corredora en 2013, se informa el EEFF diciembre 2015 en reporte de Filiales Bancarias

(3) El día 29 de marzo de 2018 se materializó la fusión entre Itau Corredores y Corpbanca Corredores

## 16. Relación Prima y Comisión septiembre 2018

En el siguiente cuadro se puede observar el comportamiento que tuvo la Comisión de Intermediación, para los Seguros Generales y Seguros de Vida, para cada una de las Corredoras Filiales Bancarias, entre septiembre 2018 y septiembre 2017.

	Comisión / Prima Intermediada en Seguros Generales		Comisión / Prima Intermediada en Seguros Vida	
	Sept-18	Sept-17	Sept-18	Sept-17
BANCOFALABELLA	25,57%	22,55%	23,85%	18,84%
BANCHILE	13,52%	14,17%	12,55%	11,91%
ITAU CHILE (1)	-	24,23%	-	33,51%
BANCOESTADO	21,17%	21,75%	19,29%	18,31%
CORREDORA DE SEGUROS RIPLEY	25,28%	26,22%	19,98%	20,34%
CAT	17,86%	20,58%	24,89%	16,82%
SCOTIA	31,78%	29,96%	13,27%	10,35%
CORPBANCA (1)	22,19%	21,03%	44,18%	41,15%
BCI	24,36%	21,94%	29,53%	28,09%
BICE	17,20%	16,76%	20,87%	19,11%
BBVA	13,97%	11,75%	16,99%	13,72%
SANTANDER	19,99%	16,88%	14,89%	11,77%
<b>TOTALES</b>	<b>20,26%</b>	<b>19,44%</b>	<b>21,45%</b>	<b>17,88%</b>

(1) El día 29 de marzo de 2018 se materializó la fusión entre Itau Corredores y Corpbanca Corredores.

### Comisión de intermediación en Seguros Generales.

El presente cuadro muestra el porcentaje de Comisión por intermediación de las Corredoras Filiales Bancarias a septiembre 2018, en Seguros Generales, el cual aumentó en relación a septiembre 2017.

	Comisión / Prima Intermediada Seguros Generales						
	Sept-18	Sept-17	Sept-16	Sept-15	Sept-14	Sept-13	Sept-12
BANCOFALABELLA	25,57%	22,55%	24,16%	25,99%	23,87%	25,71%	26,71%
BANPARIS (1)	-	-	-	21,26%	20,94%	24,86%	26,56%
BANRIPLEY (2)	-	-	-	-	-	7,77%	10,31%
BANCHILE	13,52%	14,17%	13,09%	12,91%	11,29%	13,00%	12,64%
ITAU CHILE (3)	-	24,23%	28,23%	24,97%	25,28%	21,58%	21,51%
BANCOESTADO	21,17%	21,75%	22,17%	20,15%	19,31%	21,90%	23,29%
CORREDORA DE SEGUROS RIPLEY (2)	25,28%	26,22%	24,35%	22,73%	25,79%	-	-
CAT (1)	17,86%	20,58%	23,03%	20,73%	-	-	-
SCOTIA	31,78%	29,96%	28,38%	33,06%	34,18%	30,08%	27,54%
CORPBANCA (3)	22,19%	21,03%	21,91%	22,25%	16,02%	19,29%	12,60%
BCI	24,36%	21,94%	20,62%	18,23%	17,00%	15,22%	15,44%
BICE	17,20%	16,76%	13,02%	12,19%	12,26%	10,73%	10,62%
BBVA	13,97%	11,75%	9,98%	11,18%	6,18%	8,93%	9,50%
SANTANDER	19,99%	16,88%	15,64%	21,08%	16,90%	19,65%	17,15%
<b>TOTALES</b>	<b>20,26%</b>	<b>19,44%</b>	<b>18,42%</b>	<b>18,96%</b>	<b>16,03%</b>	<b>17,36%</b>	<b>16,95%</b>

(1) Fusionada con Banparis Corredores de Seguros S.A, se informa el EEFF diciembre 2015 en reporte de Filiales Bancarias

(2) Corredora Ripley absorbe a Banripley Corredora en 2013, se informa el EEFF diciembre 2015 en reporte de Filiales Bancarias

(3) El día 29 de marzo de 2018 se materializó la fusión entre Itau Corredores y Corpbanca Corredores

### **17. Comisión de intermediación en Seguros de Vida.**

El presente cuadro muestra el porcentaje de Comisión por intermediación de las Corredoras Filiales Bancarias a septiembre 2018, en Seguros de Vida, el cual presenta un aumento importante en relación a septiembre 2017, alcanzando un 21,45% en promedio.

	<b>Comisión / Prima Intermediada Seguros de Vida</b>						
	<b>Sept-18</b>	<b>Sept-17</b>	<b>Sept-16</b>	<b>Sept-15</b>	<b>Sept-14</b>	<b>Sept-13</b>	<b>Sept-12</b>
BANCOFALABELLA	23,85%	18,84%	24,23%	30,41%	30,33%	29,85%	29,89%
BANPARIS (1)	-	-	-	14,07%	15,49%	22,48%	22,89%
BANRIPLEY (2)	-	-	-	-	-	12,90%	13,30%
BANCHILE	12,55%	11,91%	11,34%	10,38%	10,27%	11,44%	10,84%
ITAU CHILE (3)	-	33,51%	30,31%	10,58%	8,27%	7,65%	6,62%
BANCOESTADO	19,29%	18,31%	20,18%	18,28%	16,53%	24,78%	22,34%
CORREDORA DE SEGUROS RIPLEY (2)	19,98%	20,34%	18,72%	17,87%	18,17%	-	-
CAT (1)	24,89%	16,82%	14,19%	9,57%	-	-	-
SCOTIA	13,27%	10,35%	11,19%	12,69%	10,78%	11,34%	10,57%
CORPBANCA (3)	44,18%	41,15%	30,73%	32,36%	28,11%	28,06%	25,62%
BCI	29,53%	28,09%	23,83%	25,40%	25,90%	23,16%	24,31%
BICE	20,87%	19,11%	18,51%	10,91%	10,48%	10,79%	8,91%
BBVA	16,99%	13,72%	17,38%	16,23%	12,17%	10,25%	11,64%
SANTANDER	14,89%	11,77%	15,28%	15,06%	15,56%	17,56%	17,13%
<b>TOTALES</b>	<b>21,45%</b>	<b>17,88%</b>	<b>18,27%</b>	<b>17,45%</b>	<b>17,36%</b>	<b>18,24%</b>	<b>17,63%</b>

(1) Fusionada con Banparis Corredores de Seguros S.A, se informa el EEFF diciembre 2015 en reporte de Filiales Bancarias

(2) Corredora Ripley absorbe a Banripley Corredora en 2013, se informa el EEFF diciembre 2015 en reporte de Filiales Bancarias

(3) El día 29 de marzo de 2018 se materializó la fusión entre Itau Corredores y Corpbanca Corredores